



FUNDO DE PREVIDENCIA DE SAO JORGE DO PATROCINIO

CNPJ: 00.604.063/0001-57

RELATÓRIO DE BALANÇO DO CONTROLE INTERNO

101. IMPLANTAÇÃO DO SISTEMA E HISTÓRICO LEGAL

ANUAL/2025

Ordem	Descrição	Nº Deceto/Lei	Mês/Ano
1	COMPOSIÇÃO DA EQUIPE PARA ELABORAÇÃO DO PROJETO	0	10/2002
2	REUNIÃO DA EQUIPE COM A DIREÇÃO DA ENTIDADE, VISANDO COLHER SUBSÍDIOS PARA O PROJETO	0	10/2001
3	APRESENTAÇÃO DO PROJETO	0	11/2001
4	MENSAGEM À CÂMARA DO PROJETO LEI E DECRETO DE REGULAMENTAÇÃO	0	11/2001
5	CRIAÇÃO LEGAL DO SISTEMA - APROVAÇÃO DA LEI	024/2001	12/2001
6	REGULAMENTO DO SISTEMA DE CONTROLE INTERNO - PUBLICAÇÃO DO DECRETO	060/2008	05/2008

É O PARECER DO CONTROLADOR, SMJ.

SAO JORGE DO PATROCINIO, 31 DE MARÇO DE 2026.



GLADSON GERALDO MAESTRO,
Controlador Interno



FUNDO DE PREVIDENCIA DE SAO JORGE DO PATROCINIO

RELATÓRIO DE BALANÇO DO CONTROLE INTERNO

102. QUALIFICAÇÃO DOS RESPONSÁVEIS PELO CONTROLE INTERNO
ANUAL/2025



PORTARIA Nº. 78/2023, DE 15 DE FEVEREIRO DE 2023.

DESIGNA SERVIDOR PÚBLICO PARA
FUNÇÃO DE CONTROLADOR
INTERNO DO FUNDO DE
PREVIDÊNCIA DO MUNICÍPIO DE SÃO
JORGE DO PATROCÍNIO/PR -
SERVIPREV, e dá outras providências.

O Prefeito Municipal de São Jorge do Patrocínio, Estado do Paraná, no uso de suas atribuições legais;

RESOLVE:

Art. 1º. DESIGNAR, a partir da Competência de Janeiro de 2023, nos termos do art. 31 da Constituição Federal e art. 59 da Lei nº 101/2000, o Servidor Público Sr. PAULO SÉRGIO DE SOUZA, brasileiro, casado, Portador do RG. nº. 4.686.403-4, ocupante de Cargo de Provimento Efetivo de Técnico Administrativo, Classe X, padrão GA, lotado na Seguinte Funcional Programática: Órgão: 03 – Secretaria Municipal de Administração, Desenvolvimento, Indústria e Comércio; Unidade Orçamentária: 04 – Departamento de Licitação; Atividade: 2.022 – Manutenção das Atividades do Departamento de Compras, Patrimônio e Licitação, para desempenhar nos termos da Lei Municipal nº 1.150/2007 de 05 de julho de 2007, a função de CONTROLADOR INTERNO junto ao FUNDO DE PREVIDÊNCIA DO MUNICÍPIO DE SÃO JORGE DO PATROCÍNIO (SERVIPREV) cujas atribuições, forma de execução e outros fatos imprescindíveis para o fiel cumprimento dos dispositivos legais estão presentes na Lei Municipal nº. 1.150/2007, Art. 31 da Constituição Federal e na Lei Federal nº. 101/2000 – Lei de Responsabilidade Fiscal.

Art. 2º. Ficam interrompidas em 31/12/2022, as atividades do Controlador Interno anterior do RPPS nomeado pela Portaria nº. 08/2021 de 01 de janeiro de 2021.

Art. 3º. Esta Portaria entra em vigor na data de sua publicação, revogadas as disposições em contrário.

JOSÉ CARLOS BARALDI
Prefeito Municipal

Av. Carlos Spanhol, 164 - Centro - CEP: 87555-000 - Fone 44 3634.8000
CNPJ: 77.870.475/0001-63 - pmsjp@sjpgpatrocínio.pr.gov.br - www.sjpgpatrocínio.pr.gov.br

Assinado por 1 pessoa: JOSÉ CARLOS BARALDI
Para verificar a validade das assinaturas, acesse <https://sjpgpatrocinio.trfoc.com.br/verificacao/CBUB-CCB8-F8FA-6389> e informe o código CCB8-CCB8-F8FA-6389





FUNDO DE PREVIDENCIA DE SAO JORGE DO PATROCINIO

RELATÓRIO DE BALANÇO DO CONTROLE INTERNO

102. QUALIFICAÇÃO DOS RESPONSÁVEIS PELO CONTROLE INTERNO

ANUAL/2025



VERIFICAÇÃO DAS ASSINATURAS



Código para verificação: CBC8-CC88-F8FA-6389

Este documento foi assinado digitalmente pelos seguintes signatários nas datas indicadas:

- ✓ JOSÉ CARLOS BARALDI (CPF 409.XXX.XXX-91) em 15/02/2023 11:19:33 (GMT-03:00)
Papel: Assinante
Emitido por: Sub-Autoridade Certificadora 1Doc (Assinatura 1Doc)

Para verificar a validade das assinaturas, acesse a Central de Verificação por meio do link:

<https://sjpatrocinio.1doc.com.br/verificacao/CBC8-CC88-F8FA-6389>



FUNDO DE PREVIDENCIA DE SAO JORGE DO PATROCINIO

RELATÓRIO DE BALANÇO DO CONTROLE INTERNO

102. QUALIFICAÇÃO DOS RESPONSÁVEIS PELO CONTROLE INTERNO
ANUAL/2025

B6

UMUARAMA, QUINTA-FEIRA, 18 DE FEVEREIRO DE 2023

www.ilustrado.com.br/publicacoes-

Publicações legais

PREFEITURA MUNICIPAL DE SÃO JORGE DO PATROCÍNIO

Estado do Paraná

PORTARIA Nº. 78/2023, DE 15 DE FEVEREIRO DE 2023.

DESIGNA SERVIDOR PÚBLICO PARA FUNÇÃO DE CONTROLADOR INTERNO DO FUNDO DE PREVIDÊNCIA DO MUNICÍPIO DE SÃO JORGE DO PATROCÍNIO/PR - SERVIPREV, e dá outras providências.

O Prefeito Municipal de São Jorge do Patrocínio, Estado do Paraná, no uso de suas atribuições legais:

RESOLVE:

Art. 1º. DESIGNAR, a partir da Competência de Janeiro de 2023, nos termos do art. 31 da Constituição Federal e art. 59 da Lei nº 101/2000, o Servidor Público Sr. PAULO BÉRGIO DE SOUZA, brasileiro, casado, Portador do RG. nº. 4.585.403-4, ocupante de Cargo de Provimento Efetivo de Técnico Administrativo, Classe X, padrão GA, lotado na Segunda Função Programática: Órgão 03 - Secretaria Municipal de Administração, Desenvolvimento, Indústria e Comércio; Unidade Orçamentária: 04 - Departamento de Licitação; Atividade: 2.022 - Manutenção das Atividades do Departamento de Compras, Patrimônio e Licitação, para desempenhar nos termos da Lei Municipal nº 1.150/2007 de 05 de julho de 2007, a função de CONTROLADOR INTERNO JUNTO ao FUNDO DE PREVIDÊNCIA DO MUNICÍPIO DE SÃO JORGE DO PATROCÍNIO (SERVIPREV) cujas atribuições, forma de execução e outros fatos imprescindíveis para o fiel cumprimento das disposições legais estão presentes na Lei Municipal nº. 1.150/2007, Art. 31 da Constituição Federal e na Lei Federal nº. 101/2000 - Lei de Responsabilidade Fiscal!

Art. 2º. Ficam interrompidas em 31/12/2022, as atividades do Controlador Interno anterior do FPPS nomeado pela Portaria nº. 08/2021 de 01 de janeiro de 2021.

Art. 3º. Esta Portaria entra em vigor na data de sua publicação, revogadas as disposições em contrário.

JOSE CARLOS BARALDI
Prefeito Municipal

administrativa (art. 31 da Constituição Federal e art. 59 da Lei nº 101/2000), no máximo 90 (noventa) dias da data de posse, sendo: (a) Votos Criminais ou Cartão Distribuidor;

4) Cartão Negativo de Antecedentes Criminais de Justiça Federal, de Constatar não existir, emitido há 90 (noventa) dias da data de posse;

5) Cartão de que o candidato encontra-se no pleno exercício de seus direitos políticos e não responde por crime eleitoral, através de Cartão expedido pela Justiça Eleitoral ou do candidato estar devidamente habilitado nos termos da Lei nº 9.504/97, emitido há 90 (noventa) dias da data de posse;

Obs 1. O formulário de declaração de não assunção de cargo ou emprego e formulário de declaração de bens poderão ser solicitados no Setor de Recursos Humanos do CLEAMP.

Obs. 2. Caso os dependentes (filhos a cargo) sejam considerados para fins de dedução para imposto de renda na fonte, deverá ser apresentado o número do CPF do dependente, independentemente da idade.

7. O não cumprimento das prazos estabelecidos nesta Edital implica em perda dos direitos advindos do Processo Seletivo Simplificado, nos termos da Lei, Publicar-se.

Umuarama/PR, 16 de fevereiro de 2023.

MARCO ANTONIO FRANZATO
Presidente do CLEAMP

PREFEITURA MUNICIPAL DE SÃO JORGE DO PATROCÍNIO

Estado do Paraná

EDITAL Nº 015/2023 - DE ALTERAÇÃO

DISPÕE SOBRE A INCLUSÃO DE CONSIDERAÇÕES AO EDITAL Nº. 014/2023 QUE CONVOCA CANDIDATA APROVADA NO PROCESSO SELETIVO SIMPLIFICADO (PSS) 2023.

O PREFEITO MUNICIPAL DE SÃO JORGE DO PATROCÍNIO, ESTADO DO PARANÁ, JOSÉ CARLOS BARALDI, no uso de suas atribuições que lhe são conferidas por lei, considerando a realização do PSS - Processo Seletivo Simplificado, aberto pelo Edital Nº 001/2023 e suas alterações, com Resultado Final homologado pelo Edital Nº 006/2023, de 24/01/2023, publicado em 25/01/2023;

RESOLVE:

1. Acrescentar CONSIDERAÇÕES ao Edital Nº. 014/2023 de 06 de fevereiro de 2023, que convoca Candidata aprovada no Processo Seletivo Simplificado (PSS) 2023, e que passará a vigorar com a seguinte redação:

CONSIDERANDO a Portaria nº. 649/2022 de 18 de outubro de 2022, que Designa Servidora Pública Sra. ROSÂNGELA GALIOTTI DE FREITAS para a função de SECRETÁRIA MUNICIPAL DE EDUCAÇÃO, CULTURA E ESPORTES, impossibilitando que esteja em sala de aula no atendimento direto aos alunos da Rede Municipal de Ensino;

CONSIDERANDO a Lei Municipal nº. 2.587/2022, de 21 de dezembro de 2022, que trata da contratação de Professores para o atendimento individualizado temporário de alunos da Educação Especial com diagnóstico de Transtorno do Espectro Autista (TEA) matriculados na Rede Municipal de Ensino.

EDIFÍCIO DA PREFEITURA MUNICIPAL DE SÃO JORGE DO PATROCÍNIO, ESTADO DO PARANÁ, 10 dias de fevereiro de 2023.

JOSE CARLOS BARALDI
Prefeito Municipal



PREFEITURA MUNICIPAL DE MARILUZ Estado do Paraná

HOMOLOGAÇÃO/ADJUDICAÇÃO
DISPENSA 007/2023

HOMOLOGO e ADJUDICO o presente Processo de Dispensa de Licitação nº 007/2023, por entender que cumpriu as formalidades legais instituídas pela Lei nº 8.666/93.


OBJETO: Contratação de empresa para aquisição, instalação e aplicação de manta térmica e poliuretano no telhado do Ginásio de Esportes Álvaro Dias, com vistas a reparar as deteriorações constatadas na cobertura, sobretudo, vedando as fissuras por onde as águas das chuvas está permeando, causando infiltrações e goteiras. Com o propósito de salvaguardar a estrutura do Ginásio, é evidente a necessidade de repará-la, tendo em vista que, em caso de água da chuva incidir diretamente no telhado, as aberturas existentes provocam o surgimento de goteiras e induzem infiltrações, danificando a edificação e catalisando seu processo de depreciação. Além disso, o concerto do telhado beneficiará a população que utiliza o Ginásio para a prática de esportes, sobretudo, os atletas do município que treinam no local, dado que durante intempéries é inviável utilizá-lo - com o intuito de preservar a integridade física, prejudicando os atletas e a população no geral.

EMPRESA: A. GOMES DA SILVA ALVES - CNPJ: 28.124.530/0001-60

VALOR: R\$ 8.500,00 (oito mil e quinhentos reais)

Mariluz, 15 de fevereiro de 2023.

PAULO ARMANDO DA SILVA ALVES
Prefeito Municipal



CONCURSO PÚBLICO Nº 01/2020
Edital nº. 07/2023

O Presidente do CONSÓRCIO INTERMUNICIPAL DE URBENÇA E EMERGENCIA DO NOROESTE DO PARANÁ - COUNEP - SAMU 192 - NOROESTE DO PARANÁ, no uso de suas atribuições legais, mediante as condições estipuladas no Edital nº 01/2020, em conformidade com a Constituição Federal e demais disposições adotadas à medida, resolve, TORRAR PÚBLICO:

11 - A convocação dos candidatos relacionados, aprovados no Concurso Público nº 01/2020, conforme Edital nº 01/2020 e Edital de Homologação de Resultado Final nº 12/2020.

20 - Os candidatos a cargo relacionados deverão comparecer na sede do CONSÓRCIO INTERMUNICIPAL DE URBENÇA E EMERGENCIA DO NOROESTE DO PARANÁ - COUNEP - SAMU 192 - NOROESTE DO PARANÁ, localizada à Rua Dr. Sul Ferraz de Carvalho, nº 4322 - CEP 87.561-250, em Umuarama, Estado do Paraná, de segunda a sexta-feira no horário das 08:00h às 11:30h e das 13:00h às 16:30h, no prazo de 05 (cinco) dias úteis, contados a partir da data de publicação, para se manifestar sobre a aceitação ou não do Emprego Público, bem como no prazo legal apresentar os documentos comprobatórios para o cargo, conforme item 3 do EDITAL nº 01/2020 e documentos indicados no anexo I deste edital e agendamento de exame admissional.

21 - O não comparecimento para atender o presente Edital e confirmar a aceitação da vaga, será considerado como desistência, e o candidato perderá o direito de aprovação do Concurso Público, conforme item 13.1 e 13.2 do Edital nº 01/2020.

22 - O candidato aprovado neste Concurso Público e convocado terá 05 (cinco) dias úteis para se manifestar sobre a aceitação ou não do Emprego Público e sua apresentação deverá ocorrer no prazo máximo de 30 (trinta) dias contados, após o candidato ter se manifestado sobre a aceitação do Emprego Público.

23 - Ao candidato aprovado e classificado neste Concurso Público, quando da sua convocação, será facultado o pedido de deslocamento mediante requerimento do candidato para o local de ordem de classificação, respeitando apenas mais 03 (três) chamadas, totalizando 02 (duas) chamadas.

24 - Se o candidato for convocado pela segunda vez e não comparecer para assumir a sua vaga será

CLASS.	INSCRIÇÃO	NOME	EMPREGO PÚBLICO	BAIRRO DE TREMADO
01	134376	EDSON MARINHO DE SALES MACE	ANEXO ADMINISTRATIVO	UMUARAMA

PREFEITURA MUNICIPAL DE CAPEZAL DO SUL

Estado do Paraná

DECISÃO ADMINISTRATIVA DE CANCELAMENTO DE PROCESSO

OBJETO: Contratação de empresa especializada para Realizar projeto sobre saúde mental e habilidades emocionais pós pandemia - Secretaria de As. Social.

PREGÃO ELETRÔNICO 38/2022

DATA: 15/02/23

Após o recebimento da solicitação do setor de As. Social, pedindo a anulação da licitação como informada, por consequência de uma recomendação Administrativa nº 05/23, encaminhada pelo Ministério Público do Estado do Paraná, diante da solicitação e mediante justificativa, determinei o cancelamento do processo.

Essa é a decisão.

Encaminha-se.

Publica-se.

MARIO JUNIO KAZUO DA SILVA

Prefeito Municipal

PREFEITURA MUNICIPAL DE CAPEZAL DO SUL

Estado do Paraná

AVISO DE SESSÃO PÚBLICA PARA ABERTURA DO ENVELOPE Nº 2 PROPOSTA DE PREÇOS

TOMADA DE PREÇOS Nº 18/2022

PROCESSO ADMINISTRATIVO Nº 182/2022



FUNDO DE PREVIDENCIA DE SAO JORGE DO PATROCINIO

RELATÓRIO DE BALANÇO DO CONTROLE INTERNO

102. QUALIFICAÇÃO DOS RESPONSÁVEIS PELO CONTROLE INTERNO
ANUAL/2025



PREFEITURA
**SÃO JORGE DO
PATROCÍNIO**

PORTARIA Nº. 56/2025 DE 21 DE JANEIRO DE 2025

DESIGNA SERVIDOR PÚBLICO PARA FUNÇÃO DE CONTROLADOR INTERNO DO FUNDO DE PREVIDÊNCIA DO MUNICÍPIO DE SÃO JORGE DO PATROCÍNIO/PR (SERVIPREV), e dá outras providências.

O Prefeito Municipal de São Jorge do Patrocínio, Estado do Paraná, no uso de suas atribuições legais;

RESOLVE:

Art. 1º. DESIGNAR A PARTIR DE 01 DE JANEIRO DE 2025, nos termos do art. 31 da Constituição Federal e art. 59 da Lei nº 101/2000, o Servidor Público **Sr. GLADSON GERALDO MAESTRO**, brasileiro, casado, Portador do RG. nº. 7.707.232-2, ocupante de Cargo de Provimento Efetivo de Advogado, conforme Matrícula nº. 516-9, lotado na Seguinte Funcional Programática: Órgão: 02 – Poder Executivo; Unidade Orçamentária: 03 – Assessoria Jurídica; Atividade: 2.010 – Manutenção e Atividade da Assessoria Jurídica; para desempenhar nos termos da Lei Municipal nº 1.150/2007 de 05 de julho de 2007, a função de **CONTROLADOR INTERNO** junto ao **FUNDO DE PREVIDÊNCIA DO MUNICÍPIO DE SÃO JORGE DO PATROCÍNIO (SERVIPREV)** cujas atribuições, forma de execução e outros fatos imprescindíveis para o fiel cumprimento dos dispositivos legais estão presentes na Lei Municipal nº. 1.150/2007, Art. 31 da Constituição Federal e na Lei Federal nº. 101/2000 – Lei de Responsabilidade Fiscal, com validade a partir de 01 de janeiro de 2025 a 31 de dezembro de 2028, ou até quando houver a revogação da presente portaria.

Art. 2º. Esta Portaria entra em vigor na data de sua publicação.

RONALDO TINTI
Prefeito Municipal

44 3634 8000
Av. Carlos Spanhol, 164
São Jorge do Patrocínio - PR - 87.555-000

pmsjp@sjpatrocínio.pr.gov.br
 sjpatrocínio.pr.gov.br
 @sjpatrocínio



Assinado por 1 pessoa: RONALDO TINTI
Para verificar a validade das assinaturas, acesse <https://sjpatrocinio.tdrc.com.br/verificacao/2064-5A5A-65B8-BFRE> e informe o código 2064-5A5A-65B8-BFRE



FUNDO DE PREVIDENCIA DE SAO JORGE DO PATROCINIO

RELATÓRIO DE BALANÇO DO CONTROLE INTERNO

102. QUALIFICAÇÃO DOS RESPONSÁVEIS PELO CONTROLE INTERNO
ANUAL/2025



FUNDO DE PREVIDENCIA DE SAO JORGE DO PATROCINIO
RELATÓRIO DE BALANÇO DO CONTROLE INTERNO

103. RELAÇÃO DE SERVIDORES LOTADOS NO CONTROLE INTERNO
ANUAL/2025

13. RELAÇÃO DE SERVIDORES LOTADOS NO CONTROLE INTERNO

						ANUAL/2025				
s	Ano	Dt. Admissão	Dt. Início	Dt. Lotação	Profissional	Cargo	Descrição	Dt. Término	Situação	Tipo
?	2025	01/02/2003	01/01/2013	01/01/2013	002-JOSE CARLOS BOLSANELLO	002-CONTADOR	CONTADOR	31/12/2025	NÃO-EFET	AUXILIAR

PARECER DO CONTROLADOR, SMJ.

JORGE DO PATROCINIO, 31 DE MARÇO DE 2026.

GLADSON GERALDO MAESTRO,
Controlador Interno



FUNDO DE PREVIDENCIA DE SAO JORGE DO PATROCINIO

CNPJ: 00.604.063/0001-57

RELATÓRIO DE BALANÇO DO CONTROLE INTERNO

104. AÇÕES DESENVOLVIDAS

ANUAL/2025

Nº	Período	Ano	Setor	Ações	Metodologia	Porcentagem	Conclusão	Parecer
1	01	2025	ADMINISTRAÇÃO GERAL	EMISSÃO DE INSTRUÇÕES NORMATIVAS, DE ROTINAS DE ATIVIDADES DOS SETORES.	EMISSÃO DE INSTRUÇÕES NORMATIVAS	100%	INSTRUÇÕES NORMATIVAS PUBLICADAS POR OFÍCIO	REGULAR
2	01	2025	ADMINISTRAÇÃO GERAL	EMISSÃO DO PLANO DE AÇÃO PARA O EXERCÍCIO DE 2024.	PLANO DE AÇÕES DA CONTROLADORIA	100%	PLANO PUBLICADO POR OFÍCIO AO FUNDO	REGULAR
3	01	2025	Análise das rotinas de atividades	Análise, solicitação de informações complementares, solicitação e análise de documentação comprobatória	Análise das respostas de questionários previamente estabelecidas, e análise de documentação comprobatória.	100%	Parecer a respeito das rotinas de atividades, capacitação, instruções normativas, visita in loco.	REGULAR
4	01	2025	AUDITORIA GESTÃO	Análise do balanço orçamentário o conjunto das Receitas, em suas Classes, Grupos, Subgrupos, Itens, Subitens e níveis principalmente as Receitas : taxas, Receita Patrimonial , o comportamento Transferências Correntes, Outras Receitas Correntes,, Deficit ou Superávit.	Análise dos Relatórios de Balanço das Receitas.	100%	As conclusões, estão permeadas por Recomendações, Comparações em períodos anteriores, e circularização, bem como capacitação dos setores envolvidos e Recomendações ao Gestor, para Tomada de decisão.	REGULAR
5	05	2025	LICITAÇÕES, CONTRATOS, ADITIVOS	Análise documental dos processos Licitatórios, Contratos e seus Aditivo, por amostragem.	Exames e verificação da documentação do processo	16%	Parecer circunstanciado, Recomendações, Instruções, e reorientação da sistemática.	REGULAR
6	05	2025	AUDITORIA GESTÃO	Analisando e comparando o que foi Planejado com o Executado.	Análise dos Relatórios de Balanço das Despesas e Despesa por Função e Sub-função.	100%	As conclusões, estão permeadas por Recomendações, Comparações em períodos anteriores, e circularização, bem como capacitação dos setores envolvidos e Recomendações ao Gestor, para Tomada de decisão. Reuniões com os Secretários.	REGULAR
7	07	2025	LICITAÇÕES, CONTRATOS, ADITIVOS	Análise documental dos processos Licitatórios, Contratos e seus Aditivo	Exames e verificação da documentação do processo	10%	Parecer circunstanciado, Recomendações, Instruções, e reorientação da sistemática.	REGULAR
8	10	2025	CONTABILIDADE	VERIFICAÇÃO DOS RELATÓRIOS DA LRF, DA LEI 4320, SOBRE GESTÃO, PPA, LDO, LOA, LIMITE DE DOTAÇÕES, CAIXA, EVITANDO PROBLEMAS NO ENCERRAMENTO DO EXERCÍCIO.	Verificação dos relatórios de gestão.	100%	PARECER CIRCUNSTANCIADO.	REGULAR
9	10	2025	Execução Orçamentária das Despesas e Despesas por Função e Subfunção	Analisando e comparando o que foi Planejado com o Executado.	ANÁLISE CIRCUNSTANCIADO	100%	Análise dos Relatórios de Balanço das Despesas e Despesa por Função e Sub-função.	REGULAR
10	10	2025	CONTABILIDADE E GESTÃO de Receitas, Cobrança de Dívida Ativa, Execução Orçamentária das Receitas	Análise do balanço orçamentário o conjunto das Receitas, em suas Classes, Grupos, Subgrupos, Itens, Subitens e níveis principalmente as Receitas: taxas, Receita Patrimonial , o comportamento Transferências Correntes, Déficit ou Superávit.	Análise dos Relatórios de Balanço das Receitas.	100%	As conclusões, estão permeadas por Recomendações, Comparações em períodos anteriores, e circularização, bem como capacitação dos setores envolvidos e Recomendações ao Gestor, para Tomada de decisão.	REGULAR
11	11	2025	ADMINISTRAÇÃO GERAL	EMISSÃO DO MANUAL DE CONTROLE INTERNO	MANUAL DE CONTROLE INTERNO	100%	MANUAL DE CONTROLE INTERNO PUBLICADO POR OFÍCIO AOS SETORES.	REGULAR
12	12	2025	LICITAÇÕES, CONTRATOS, ADITIVOS	Análise documental dos processos Licitatórios, Contratos e seus Aditivo	Exames e verificação da documentação do processo	10%	Parecer circunstanciado, Recomendações, Instruções, e reorientação da sistemática.	REGULAR
13	12	2025	CONTABILIDADE E GESTÃO de Receitas, Tributação, Cobrança de Dívida Ativa, Execução Orçamentária	Análise do balanço orçamentário o conjunto das Receitas, em suas Classes, Grupos, Subgrupos, Itens, Subitens , Outras Receitas Correntes, , Receita Intra-orçamentárias, Deficit ou Superávit.	Análise dos Relatórios de Balanço das Receitas.	100%	As conclusões, estão permeadas por Recomendações, Comparações em períodos anteriores, e circularização, bem como capacitação dos setores envolvidos e Recomendações ao Gestor, para Tomada de decisão.	REGULAR

14	12	2025	Execução Orçamentária das Despesas e Despesas por Função e Subfunção,	Análise documental dos processos Licitatórios, Contratos e seus Aditivo	RELATORIO CIRCUNSTANCIADO	100%	Análise dos Relatórios de Balanço das Despesas e Despesa por Função e Subfunção.	REGULAR
----	----	------	---	---	---------------------------	------	--	---------

É O PARECER DO CONTROLADOR, SMJ.

SAO JORGE DO PATROCINIO, 31 DE MARÇO DE 2026.



GLADSON GERALDO MAESTRO,
Controlador Interno



FUNDO DE PREVIDENCIA DE SAO JORGE DO PATROCINIO

RELATÓRIO DE BALANÇO DO CONTROLE INTERNO

105. PLANOS E POLÍTICAS DE GOVERNO

ANUAL/2025

FUNDO DE PREVIDENCIA DO MUNICIPIO DE SAO JORGE DO PATROCINIO
 PODER EXECUTIVO
 ESTADO DO PARANÁ
 RELATÓRIO RESUMIDO DA EXECUÇÃO ORÇAMENTÁRIA
 DEMONSTRATIVO DO BALANÇO ORÇAMENTÁRIO
 ORÇAMENTOS FISCAL E DA SEGURIDADE SOCIAL
 JANEIRO A DEZEMBRO 2025/ANUAL JANEIRO-DEZEMBRO

RREO - Anexo 1 (LRF, Art. 52, inciso I, alíneas "a" e "b" do inciso II e §1º)

R\$ 1,00

RECEITAS	PREVISÃO INICIAL	PREVISÃO ATUALIZADA (a)	RECEITAS REALIZADAS				SALDO (a-c)
			No Bimestre (b)	(%) (b/a)	Até o Bimestre (c)	% c/a	
RECEITAS (EXCETO INTRA-ORÇAMENTÁRIAS) (1)	7.651.688,89	7.651.688,89	14.299.138,44	186,88	14.299.138,44	186,88	-6.647.449,55
RECEITAS CORRENTES	7.651.688,89	7.651.688,89	14.299.138,44	186,88	14.299.138,44	186,88	-6.647.449,55
IMPOSTOS, TAXAS E CONTRIBUIÇÕES DE MELHORIA	250.000,00	250.000,00	330.510,24	132,20	330.510,24	132,20	-80.510,24
Impostos	250.000,00	250.000,00	330.510,24	132,20	330.510,24	132,20	-80.510,24
Taxas	0,00	0,00	0,00	0,00	0,00	0,00	0,00
Contribuição de Melhoria	0,00	0,00	0,00	0,00	0,00	0,00	0,00
CONTRIBUIÇÕES	2.167.680,39	2.167.680,39	2.240.726,17	103,37	2.240.726,17	103,37	-73.045,78
Contribuições Sociais	2.167.680,39	2.167.680,39	2.240.726,17	103,37	2.240.726,17	103,37	-73.045,78
Contribuições Econômicas	0,00	0,00	0,00	0,00	0,00	0,00	0,00
Contribuições para Entidades Privadas de Serviço Social e de Formação Profissional	0,00	0,00	0,00	0,00	0,00	0,00	0,00
Contribuição para o Custeio do Serviço de Iluminação Pública	0,00	0,00	0,00	0,00	0,00	0,00	0,00
RECEITA PATRIMONIAL	5.201.595,00	5.201.595,00	11.273.886,09	216,74	11.273.886,09	216,74	-6.072.291,09
Exploração do Patrimônio Imobiliário do Estado	0,00	0,00	0,00	0,00	0,00	0,00	0,00
Valores Mobiliários	5.201.595,00	5.201.595,00	11.273.886,09	216,74	11.273.886,09	216,74	-6.072.291,09
Delegação de Serviços Públicos Mediante Concessão, Permissão, Autorização ou Licença	0,00	0,00	0,00	0,00	0,00	0,00	0,00
Exploração de Recursos Naturais	0,00	0,00	0,00	0,00	0,00	0,00	0,00
Exploração do Patrimônio Intangível	0,00	0,00	0,00	0,00	0,00	0,00	0,00
Cessão de Direitos	0,00	0,00	0,00	0,00	0,00	0,00	0,00
Demais Receitas Patrimoniais	0,00	0,00	0,00	0,00	0,00	0,00	0,00
RECEITA AGROPECUÁRIA	0,00	0,00	0,00	0,00	0,00	0,00	0,00
RECEITA INDUSTRIAL	0,00	0,00	0,00	0,00	0,00	0,00	0,00
RECEITA DE SERVIÇOS	0,00	0,00	0,00	0,00	0,00	0,00	0,00
Serviços Administrativos e Comerciais Gerais	0,00	0,00	0,00	0,00	0,00	0,00	0,00
Serviços e Atividades Referentes à Navegação e ao Transporte	0,00	0,00	0,00	0,00	0,00	0,00	0,00
Serviços e Atividades referentes à Saúde	0,00	0,00	0,00	0,00	0,00	0,00	0,00
Serviços e Atividades Financeiras	0,00	0,00	0,00	0,00	0,00	0,00	0,00
Outros Serviços	0,00	0,00	0,00	0,00	0,00	0,00	0,00
TRANSFERÊNCIAS CORRENTES	0,00	0,00	0,00	0,00	0,00	0,00	0,00
Transferências da União e de suas Entidades	0,00	0,00	0,00	0,00	0,00	0,00	0,00
Transferências dos Estados e do Distrito Federal e de suas Entidades	0,00	0,00	0,00	0,00	0,00	0,00	0,00
Transferências dos Municípios e de suas Entidades	0,00	0,00	0,00	0,00	0,00	0,00	0,00
Transferências de Instituições Privadas	0,00	0,00	0,00	0,00	0,00	0,00	0,00
Transferências de Outras Instituições Públicas	0,00	0,00	0,00	0,00	0,00	0,00	0,00
Transferências do Exterior	0,00	0,00	0,00	0,00	0,00	0,00	0,00
Outras Transferências	0,00	0,00	0,00	0,00	0,00	0,00	0,00
OUTRAS RECEITAS CORRENTES	32.413,50	32.413,50	454.015,94	1.400,70	454.015,94	1.400,70	-421.602,44
Multas Administrativas, Contratuais e Judiciais	0,00	0,00	0,00	0,00	0,00	0,00	0,00
Indenizações, Restituições e Ressarcimentos	0,00	0,00	0,00	0,00	0,00	0,00	0,00
Bens, Direitos e Valores Incorporados ao Patrimônio Público	0,00	0,00	0,00	0,00	0,00	0,00	0,00
Multas e Juros de Mora das Receitas de Capital	0,00	0,00	0,00	0,00	0,00	0,00	0,00
Demais Receitas Correntes	32.413,50	32.413,50	454.015,94	1.400,70	454.015,94	1.400,70	-421.602,44
RECEITAS DE CAPITAL	0,00	0,00	0,00	0,00	0,00	0,00	0,00
OPERAÇÕES DE CRÉDITO	0,00	0,00	0,00	0,00	0,00	0,00	0,00
Operações de Crédito - Mercado Interno	0,00	0,00	0,00	0,00	0,00	0,00	0,00
Operações de Crédito - Mercado Externo	0,00	0,00	0,00	0,00	0,00	0,00	0,00
ALIENAÇÃO DE BENS	0,00	0,00	0,00	0,00	0,00	0,00	0,00
Alienação de Bens Móveis	0,00	0,00	0,00	0,00	0,00	0,00	0,00
Alienação de Bens Imóveis	0,00	0,00	0,00	0,00	0,00	0,00	0,00



FUNDO DE PREVIDENCIA DE SAO JORGE DO PATROCINIO

RELATÓRIO DE BALANÇO DO CONTROLE INTERNO

105.PLANOS E POLÍTICAS DE GOVERNO

ANUAL/2025

FUNDO DE PREVIDENCIA DO MUNICIPIO DE SAO JORGE DO PATROCINIO
PODER EXECUTIVO
ESTADO DO PARANA
RELATÓRIO RESUMIDO DA EXECUÇÃO ORÇAMENTÁRIA
DEMONSTRATIVO DO BALANÇO ORÇAMENTÁRIO
ORÇAMENTOS FISCAL E DA SEGURIDADE SOCIAL
JANEIRO A DEZEMBRO 2025/ANUAL JANEIRO-DEZEMBRO

RREO - Anexo 1 (LRF, Art. 52, inciso I, alíneas "a" e "b" do inciso II e §1º)

R\$ 1,00

RECEITAS	PREVISÃO INICIAL	PREVISÃO ATUALIZADA (a)	RECEITAS REALIZADAS				SALDO (a-c)
			No Bimestre (b)	(%) (b/a)	Ate o Bimestre (c)	% c/a	
Alienação de Bens Intangíveis	0,00	0,00	0,00	0,00	0,00	0,00	0,00
AMORTIZAÇÕES DE EMPRÉSTIMOS	0,00	0,00	0,00	0,00	0,00	0,00	0,00
TRANSFERÊNCIAS DE CAPITAL	0,00	0,00	0,00	0,00	0,00	0,00	0,00
Transferências da União e de suas Entidades	0,00	0,00	0,00	0,00	0,00	0,00	0,00
Transferências dos Estados e do Distrito Federal e de suas Entidades	0,00	0,00	0,00	0,00	0,00	0,00	0,00
Transferências dos Municípios e de suas Entidades	0,00	0,00	0,00	0,00	0,00	0,00	0,00
Transferências de Instituições Privadas	0,00	0,00	0,00	0,00	0,00	0,00	0,00
Transferências de Outras Instituições Públicas	0,00	0,00	0,00	0,00	0,00	0,00	0,00
Transferências do Exterior	0,00	0,00	0,00	0,00	0,00	0,00	0,00
Transferências de Pessoas Físicas	0,00	0,00	0,00	0,00	0,00	0,00	0,00
Transferências Provenientes de Depósitos Não Identificados	0,00	0,00	0,00	0,00	0,00	0,00	0,00
Demais Transferências de Capital	0,00	0,00	0,00	0,00	0,00	0,00	0,00
OUTRAS RECEITAS DE CAPITAL	0,00	0,00	0,00	0,00	0,00	0,00	0,00
Integralização do Capital Social	0,00	0,00	0,00	0,00	0,00	0,00	0,00
Remuneração das Disponibilidades do Tesouro	0,00	0,00	0,00	0,00	0,00	0,00	0,00
Resgate de Títulos do Tesouro	0,00	0,00	0,00	0,00	0,00	0,00	0,00
Demais Receitas de Capital	0,00	0,00	0,00	0,00	0,00	0,00	0,00
RECEITAS (INTRA-ORÇAMENTÁRIAS) (II)	2.376.604,13	2.376.604,13	2.393.007,37	100,69	2.393.007,37	100,69	-16.403,24
SUBTOTAL DAS RECEITAS (III) = (I + II)	10.028.293,02	10.028.293,02	16.692.145,81	166,45	16.692.145,81	166,45	-6.663.852,79
OPERAÇÕES DE CRÉDITO / REFINANCIAMENTO (IV)	0,00	0,00	0,00	0,00	0,00	0,00	0,00
Operações de Crédito - Mercado Interno	0,00	0,00	0,00	0,00	0,00	0,00	0,00
Mobiliana	0,00	0,00	0,00	0,00	0,00	0,00	0,00
Contratual	0,00	0,00	0,00	0,00	0,00	0,00	0,00
Operações de Crédito - Mercado Externo	0,00	0,00	0,00	0,00	0,00	0,00	0,00
Mobiliana	0,00	0,00	0,00	0,00	0,00	0,00	0,00
Contratual	0,00	0,00	0,00	0,00	0,00	0,00	0,00
TOTAL DAS RECEITAS (V) = (III + IV)	10.028.293,02	10.028.293,02	16.692.145,81	166,45	16.692.145,81	166,45	-6.663.852,79
DEFICIT (VI)'	0,00	0,00	0,00	0,00	0,00	0,00	0,00
TOTAL COM DÉFICIT (VII) = (V + VI)	10.028.293,02	10.028.293,02	16.692.145,81	166,45	16.692.145,81	166,45	-6.663.852,79
SALDOS DE EXERCÍCIOS ANTERIORES	0,00	0,00	0,00	0,00	0,00	0,00	0,00
Recursos Arrecadados em Exercícios Anteriores - RPPS	0,00	0,00	0,00	0,00	0,00	0,00	0,00
Superávit Financeiro Utilizado para Créditos Adicionais	0,00	0,00	0,00	0,00	0,00	0,00	0,00
Reabertura de Créditos Adicionais ⁹	0,00	0,00	0,00	0,00	0,00	0,00	0,00



FUNDO DE PREVIDENCIA DE SAO JORGE DO PATROCINIO

RELATÓRIO DE BALANÇO DO CONTROLE INTERNO

105. PLANOS E POLÍTICAS DE GOVERNO

ANUAL/2025

FUNDO DE PREVIDENCIA DO MUNICIPIO DE SAO JORGE DO PATROCINIO
 PODER EXECUTIVO
 ESTADO DO PARANÁ
 RELATÓRIO RESUMIDO DA EXECUÇÃO ORÇAMENTÁRIA
DEMONSTRATIVO DO BALANÇO ORÇAMENTÁRIO
 ORÇAMENTOS FISCAL E DA SEGURIDADE SOCIAL
 JANEIRO A DEZEMBRO 2025/ANUAL JANEIRO-DEZEMBRO

RREO - Anexo 1 (LRF, Art. 52, inciso I, alíneas "a" e "b" do inciso II e §1º)

R\$ 1,00

DESPESAS	DOTAÇÃO INICIAL (d)	DOTAÇÃO ATUALIZADA (e)	DESPESAS EMPENHADAS		SALDO (g) = (e - f)	DESPESAS LIQUIDADAS		SALDO (l) = (e - h)	DESPESAS PAGAS ATÉ O BIMESTRE (j)	INSCRITAS EM RESTOS A PAGAR NÃO PROCESSADOS (k)
			No Bimestre	Até o Bimestre (f)		No Bimestre	Até o Bimestre (h)			
DESPESAS (EXCETO INTRA-ORÇAMENTÁRIAS) (VIII)	10.028.293,02	10.028.293,02	5.853.409,81	5.853.409,81	4.174.883,21	5.853.409,81	5.853.409,81	4.174.883,21	5.853.409,81	0,00
DESPESAS CORRENTES	7.358.383,02	8.123.383,02	5.850.910,81	5.850.910,81	2.272.472,21	5.850.910,81	5.850.910,81	2.272.472,21	5.850.910,81	0,00
PESSOAL E ENCARGOS SOCIAIS	6.740.045,52	6.740.045,52	5.451.496,60	5.451.496,60	1.288.548,92	5.451.496,60	5.451.496,60	1.288.548,92	5.451.496,60	0,00
JUROS E ENCARGOS DA DÍVIDA	0,00	0,00	0,00	0,00	0,00	0,00	0,00	0,00	0,00	0,00
OUTRAS DESPESAS CORRENTES	618.337,50	1.383.337,50	399.414,21	399.414,21	983.923,29	399.414,21	399.414,21	983.923,29	399.414,21	0,00
DESPESAS DE CAPITAL	80.750,00	15.750,00	2.499,00	2.499,00	13.251,00	2.499,00	2.499,00	13.251,00	2.499,00	0,00
INVESTIMENTOS	80.750,00	15.750,00	2.499,00	2.499,00	13.251,00	2.499,00	2.499,00	13.251,00	2.499,00	0,00
INVERSÕES FINANCEIRAS	0,00	0,00	0,00	0,00	0,00	0,00	0,00	0,00	0,00	0,00
AMORTIZAÇÃO DA DÍVIDA	0,00	0,00	0,00	0,00	0,00	0,00	0,00	0,00	0,00	0,00
RESERVA DE CONTINGÊNCIA	2.589.160,00	1.889.160,00	0,00	0,00	1.889.160,00	0,00	0,00	1.889.160,00	0,00	0,00
DESPESAS (INTRA-ORÇAMENTÁRIAS) (IX)	0,00	0,00	0,00	0,00	0,00	0,00	0,00	0,00	0,00	0,00
SUBTOTAL DAS DESPESAS (X) = (VIII + IX)	10.028.293,02	10.028.293,02	5.853.409,81	5.853.409,81	4.174.883,21	5.853.409,81	5.853.409,81	4.174.883,21	5.853.409,81	0,00
AMORTIZAÇÃO DA DÍVIDA / REFINANCIAMENTO (XI)	0,00	0,00	0,00	0,00	0,00	0,00	0,00	0,00	0,00	0,00
Amortização da Dívida Interna	0,00	0,00	0,00	0,00	0,00	0,00	0,00	0,00	0,00	0,00
Dívida Mobiliária	0,00	0,00	0,00	0,00	0,00	0,00	0,00	0,00	0,00	0,00
Dívida Contratual	0,00	0,00	0,00	0,00	0,00	0,00	0,00	0,00	0,00	0,00
Amortização da Dívida Externa	0,00	0,00	0,00	0,00	0,00	0,00	0,00	0,00	0,00	0,00
Dívida Mobiliária	0,00	0,00	0,00	0,00	0,00	0,00	0,00	0,00	0,00	0,00
Dívida Contratual	0,00	0,00	0,00	0,00	0,00	0,00	0,00	0,00	0,00	0,00
TOTAL DAS DESPESAS (XII) = (X + XI)	10.028.293,02	10.028.293,02	5.853.409,81	5.853.409,81	4.174.883,21	5.853.409,81	5.853.409,81	4.174.883,21	5.853.409,81	0,00
SUPERAVIT (XIII)	0,00	0,00	0,00	10.838.736,00	-10.838.736,00	0,00	10.838.736,00	0,00	-10.838.736,00	0,00
TOTAL COM SUPERAVIT (XIV) = (XII + XIII)	10.028.293,02	10.028.293,02	5.853.409,81	16.692.145,81	-6.663.852,79	5.853.409,81	16.692.145,81	0,00	16.692.145,81	0,00
RESERVA DO RPPS	0,00	0,00	10.838.736,00	10.838.736,00	-10.838.736,00	0,00	0,00	-10.838.736,00	0,00	0,00



FUNDO DE PREVIDENCIA DE SAO JORGE DO PATROCINIO

RELATÓRIO DE BALANÇO DO CONTROLE INTERNO

105.PLANOS E POLÍTICAS DE GOVERNO

ANUAL/2025

FUNDO DE PREVIDENCIA DO MUNICIPIO DE SAO JORGE DO PATROCINIO
 PODER EXECUTIVO
 ESTADO DO PARANÁ
 RELATÓRIO RESUMIDO DA EXECUÇÃO ORÇAMENTÁRIA
DEMONSTRATIVO DO BALANÇO ORÇAMENTÁRIO
 ORÇAMENTOS FISCAL E DA SEGURIDADE SOCIAL
 JANEIRO A DEZEMBRO 2025/ANUAL JANEIRO-DEZEMBRO

RREO - Anexo 1 (LRF, Art. 52, inciso I, alíneas "a" e "b" do inciso II e §1º)

R\$ 1,00

RECEITAS INTRA-ORÇAMENTÁRIAS	PREVISÃO INICIAL	PREVISÃO ATUALIZADA (a)	RECEITAS REALIZADAS				SALDO (a-c)
			No Bimestre (b)	(%) (b/a)	Ate o Bimestre (c)	% c/a	
RECEITAS (INTRA-ORÇAMENTÁRIAS) (II)	2.376.604,13	2.376.604,13	2.393.007,37	1,01	2.393.007,37	1,01	-16.403,24
RECEITAS CORRENTES	2.376.604,13	2.376.604,13	2.393.007,37	1,01	2.393.007,37	1,01	-16.403,24
IMPOSTOS, TAXAS E CONTRIBUIÇÕES DE MELHORIA	0,00	0,00	0,00	0,00	0,00	0,00	0,00
Impostos	0,00	0,00	0,00	0,00	0,00	0,00	0,00
Taxas	0,00	0,00	0,00	0,00	0,00	0,00	0,00
Contribuição de Melhoria	0,00	0,00	0,00	0,00	0,00	0,00	0,00
CONTRIBUIÇÕES	2.156.104,13	2.156.104,13	2.212.632,37	1,03	2.212.632,37	1,03	-56.528,24
Contribuições Sociais	2.156.104,13	2.156.104,13	2.212.632,37	1,03	2.212.632,37	1,03	-56.528,24
Contribuições Econômicas	0,00	0,00	0,00	0,00	0,00	0,00	0,00
Contribuições para Entidades Privadas de Serviço Social e de Formação Profissional	0,00	0,00	0,00	0,00	0,00	0,00	0,00
Contribuição para o Custeio do Serviço de Iluminação Pública	0,00	0,00	0,00	0,00	0,00	0,00	0,00
RECEITA PATRIMONIAL	0,00	0,00	0,00	0,00	0,00	0,00	0,00
Exploração do Patrimônio Imobiliário do Estado	0,00	0,00	0,00	0,00	0,00	0,00	0,00
Valores Mobiliários	0,00	0,00	0,00	0,00	0,00	0,00	0,00
Delegação de Serviços Públicos Mediante Concessão, Permissão, Autorização ou Licença	0,00	0,00	0,00	0,00	0,00	0,00	0,00
Exploração de Recursos Naturais	0,00	0,00	0,00	0,00	0,00	0,00	0,00
Exploração do Patrimônio Intangível	0,00	0,00	0,00	0,00	0,00	0,00	0,00
Cessão de Direitos	0,00	0,00	0,00	0,00	0,00	0,00	0,00
Demais Receitas Patrimoniais	0,00	0,00	0,00	0,00	0,00	0,00	0,00
RECEITA AGROPECUÁRIA	0,00	0,00	0,00	0,00	0,00	0,00	0,00
RECEITA INDUSTRIAL	0,00	0,00	0,00	0,00	0,00	0,00	0,00
RECEITA DE SERVIÇOS	220.500,00	220.500,00	180.375,00	0,82	180.375,00	0,82	40.125,00
Serviços Administrativos e Comerciais Gerais	220.500,00	220.500,00	180.375,00	0,82	180.375,00	0,82	40.125,00
Serviços e Atividades Referentes à Navegação e ao Transporte	0,00	0,00	0,00	0,00	0,00	0,00	0,00
Serviços e Atividades referentes à Saúde	0,00	0,00	0,00	0,00	0,00	0,00	0,00
Serviços e Atividades Financeiras	0,00	0,00	0,00	0,00	0,00	0,00	0,00
Outros Serviços	0,00	0,00	0,00	0,00	0,00	0,00	0,00
TRANSFERÊNCIAS CORRENTES	0,00	0,00	0,00	0,00	0,00	0,00	0,00
Transferências da União e de suas Entidades	0,00	0,00	0,00	0,00	0,00	0,00	0,00
Transferências dos Estados e do Distrito Federal e de suas Entidades	0,00	0,00	0,00	0,00	0,00	0,00	0,00
Transferências dos Municípios e de suas Entidades	0,00	0,00	0,00	0,00	0,00	0,00	0,00
Transferências de Instituições Privadas	0,00	0,00	0,00	0,00	0,00	0,00	0,00
Transferências de Outras Instituições Públicas	0,00	0,00	0,00	0,00	0,00	0,00	0,00
Transferências do Exterior	0,00	0,00	0,00	0,00	0,00	0,00	0,00
Outras Transferências	0,00	0,00	0,00	0,00	0,00	0,00	0,00
OUTRAS RECEITAS CORRENTES	0,00	0,00	0,00	0,00	0,00	0,00	0,00
Multas Administrativas, Contratuais e Judiciais	0,00	0,00	0,00	0,00	0,00	0,00	0,00
Indenizações, Restituições e Ressarcimentos	0,00	0,00	0,00	0,00	0,00	0,00	0,00
Bens, Direitos e Valores Incorporados ao Patrimônio Público	0,00	0,00	0,00	0,00	0,00	0,00	0,00
Multas e Juros de Mora das Receitas de Capital	0,00	0,00	0,00	0,00	0,00	0,00	0,00
Demais Receitas Correntes	0,00	0,00	0,00	0,00	0,00	0,00	0,00
RECEITAS DE CAPITAL	0,00	0,00	0,00	0,00	0,00	0,00	0,00



FUNDO DE PREVIDENCIA DE SAO JORGE DO PATROCINIO

RELATÓRIO DE BALANÇO DO CONTROLE INTERNO

105.PLANOS E POLÍTICAS DE GOVERNO

ANUAL/2025

FUNDO DE PREVIDENCIA DO MUNICIPIO DE SAO JORGE DO PATROCINIO
PODER EXECUTIVO
ESTADO DO PARANÁ
RELATÓRIO RESUMIDO DA EXECUÇÃO ORÇAMENTÁRIA
DEMONSTRATIVO DO BALANÇO ORÇAMENTÁRIO
ORÇAMENTOS FISCAL E DA SEGURIDADE SOCIAL
JANEIRO A DEZEMBRO 2025/ANUAL JANEIRO-DEZEMBRO

RREO - Anexo 1 (LRF, Art. 52, inciso I, alíneas "a" e "b" do inciso II e §1º)

R\$ 1,00

RECEITAS INTRA-ORÇAMENTÁRIAS	PREVISÃO INICIAL	PREVISÃO ATUALIZADA (a)	RECEITAS REALIZADAS				SALDO (a-c)
			No Bimestre (b)	(%) (b/a)	Até o Bimestre (c)	% c/a	
OPERAÇÕES DE CRÉDITO	0.00	0.00	0.00	0.00	0.00	0.00	0.00
Operações de Crédito - Mercado Interno	0.00	0.00	0.00	0.00	0.00	0.00	0.00
Operações de Crédito - Mercado Externo	0.00	0.00	0.00	0.00	0.00	0.00	0.00
ALIENAÇÃO DE BENS	0.00	0.00	0.00	0.00	0.00	0.00	0.00
Alienação de Bens Móveis	0.00	0.00	0.00	0.00	0.00	0.00	0.00
Alienação de Bens Imóveis	0.00	0.00	0.00	0.00	0.00	0.00	0.00
Alienação de Bens Intangíveis	0.00	0.00	0.00	0.00	0.00	0.00	0.00
AMORTIZAÇÕES DE EMPRESTIMOS	0.00	0.00	0.00	0.00	0.00	0.00	0.00
TRANSFERÊNCIAS DE CAPITAL	0.00	0.00	0.00	0.00	0.00	0.00	0.00
Transferências da União e de suas Entidades	0.00	0.00	0.00	0.00	0.00	0.00	0.00
Transferências dos Estados e do Distrito Federal e de suas Entidades	0.00	0.00	0.00	0.00	0.00	0.00	0.00
Transferências dos Municípios e de suas Entidades	0.00	0.00	0.00	0.00	0.00	0.00	0.00
Transferências de Instituições Privadas	0.00	0.00	0.00	0.00	0.00	0.00	0.00
Transferências de Outras Instituições Públicas	0.00	0.00	0.00	0.00	0.00	0.00	0.00
Transferências do Exterior	0.00	0.00	0.00	0.00	0.00	0.00	0.00
Transferências de Pessoas Físicas	0.00	0.00	0.00	0.00	0.00	0.00	0.00
Transferências Provenientes de Depósitos Não Identificados	0.00	0.00	0.00	0.00	0.00	0.00	0.00
OUTRAS RECEITAS DE CAPITAL	0.00	0.00	0.00	0.00	0.00	0.00	0.00
Integralização do Capital Social	0.00	0.00	0.00	0.00	0.00	0.00	0.00
Remuneração das Disponibilidades do Tesouro	0.00	0.00	0.00	0.00	0.00	0.00	0.00
Resgate de Títulos do Tesouro	0.00	0.00	0.00	0.00	0.00	0.00	0.00
Demais Receitas de Capital	0.00	0.00	0.00	0.00	0.00	0.00	0.00

SIRLAINE FERREIRA FREDERICO BLASQUES

PRESIDENTE



FUNDO DE PREVIDENCIA DE SAO JORGE DO PATROCINIO
RELATÓRIO DE BALANÇO DO CONTROLE INTERNO

105. PLANOS E POLÍTICAS DE GOVERNO
ANUAL/2025

105 - PLANOS E POLÍTICAS DE GOVERNO

Analisando os Planos e Políticas de Governo, estabelecidas no Plano Plurianual, para o exercício financeiro, verificamos a meta inicial conforme dados desta planilha um montante de R\$ 10.028.293,02, NÃO houve suplementações e cancelamentos restando um montante Autorizado de R\$ 10.028.293,02 e sendo empenhado no presente exercício financeiro o montante de R\$ 5.853.409,81 restando um saldo final de R\$ 4.174.883,21, Liquidado R\$5.853.409,81, e Pago R\$ 5.853.409,81, obtendo no exercício financeiro, um SUPERÁVIT entre Receita Arrecadada R\$ 14.750.544,22 , caracterizando que as Metas contidas no Plano Plurianual, foram executadas REGULARMENTE.

SOMOS PELA REGULARIDADE.

105A - CUMPRIMENTO DAS METAS CONTIDAS NO PLANO PLURIANUAL

Analisando os Planos e Políticas de Governo, estabelecidas no Plano Plurianual, para o exercício financeiro, verificamos a meta inicial conforme dados desta planilha um montante de R\$ 10.028.293,02, NÃO houve suplementações e cancelamentos restando um montante Autorizado de R\$ 10.028.293,02 e sendo empenhado no presente exercício financeiro o montante de R\$ 5.853.409,81 restando um saldo final de R\$ 4.174.883,21, Liquidado R\$5.853.409,81, e Pago R\$ 5.853.409,81, obtendo no exercício financeiro, um SUPERÁVIT entre Receita Arrecadada R\$ 14.750.544,22 , caracterizando que as Metas contidas no Plano Plurianual, foram executadas REGULARMENTE.

SOMOS PELA REGULARIDADE.

105B - EFICÁCIA DA APLICAÇÃO DAS POLITICAS DE GOVERNO

Verificou-se que no exercício financeiro de 2025, as Metas estabelecidas nos Planos Políticos de Governo contidas no Plano Plurianual, foram executadas com regularidade e que pelos índices de aplicação a EFICÁCIA ficou demonstrada. Apesar da dificuldade de verificação da Eficácia, que deveria ser medida em cada camada social onde os recursos são aplicados, e em todos os setores, pelos índices apresentados, nosso parecer é pela REGULARIDADE.

SOMOS PELA REGULARIDADE.

105C - ESTIMATIVAS DA RECEITA EM BASES CONSERVADORAS

Analisando a projeção da receita nos 4(quatro) exercícios que compõe o Plano Plurianual, constatamos que a base utilizada está dentro dos limites de expansão normais do município, sendo que a alíquota das estimativas de um exercício para outro foi em média de 5,00% equivalente á projeção da inflação dos períodos. Por isso nosso parecer é pela REGULARIDADE.

SOMOS PELA REGULARIDADE.

105D - PARECER DO CONTROLADOR

SOMOS PELA REGULARIDADE.

É O PARECER DO CONTROLADOR, SMJ.

SAO JORGE DO PATROCINIO, 31 DE MARÇO DE 2026.

GLADSON GERALDO MAESTRO,
Controlador Interno



FUNDO DE PREVIDENCIA DE SAO JORGE DO PATROCINIO

RELATÓRIO DE BALANÇO DO CONTROLE INTERNO

106.ADEQUAÇÃO DA LOA AO PPA E À LDO

ANUAL/2025

FUNDO DE PREVIDENCIA DO MUNICIPIO DE SAO JORGE DO PATROCINIO
 PODER EXECUTIVO
 ESTADO DO PARANÁ
 RELATÓRIO RESUMIDO DA EXECUÇÃO ORÇAMENTÁRIA
 DEMONSTRATIVO DO BALANÇO ORÇAMENTÁRIO
 ORÇAMENTOS FISCAL E DA SEGURIDADE SOCIAL
 JANEIRO A DEZEMBRO 2025/ANUAL JANEIRO-DEZEMBRO

RREO - Anexo 1 (LRF, Art. 52, inciso I, alíneas "a" e "b" do inciso II e §1º)

R\$ 1,00

RECEITAS	PREVISÃO INICIAL	PREVISÃO ATUALIZADA (a)	RECEITAS REALIZADAS				SALDO (a-c)
			No Bimestre (b)	(%) (b/a)	Ate o Bimestre (c)	% c/a	
RECEITAS (EXCETO INTRA-ORÇAMENTÁRIAS) (1)	7.651.688,89	7.651.688,89	14.299.138,44	186,88	14.299.138,44	186,88	-6.647.449,55
RECEITAS CORRENTES	7.651.688,89	7.651.688,89	14.299.138,44	186,88	14.299.138,44	186,88	-6.647.449,55
IMPOSTOS, TAXAS E CONTRIBUIÇÕES DE MELHORIA	250.000,00	250.000,00	330.510,24	132,20	330.510,24	132,20	-80.510,24
Impostos	250.000,00	250.000,00	330.510,24	132,20	330.510,24	132,20	-80.510,24
Taxas	0,00	0,00	0,00	0,00	0,00	0,00	0,00
Contribuição de Melhoria	0,00	0,00	0,00	0,00	0,00	0,00	0,00
CONTRIBUIÇÕES	2.167.680,39	2.167.680,39	2.240.726,17	103,37	2.240.726,17	103,37	-73.045,78
Contribuições Sociais	2.167.680,39	2.167.680,39	2.240.726,17	103,37	2.240.726,17	103,37	-73.045,78
Contribuições Econômicas	0,00	0,00	0,00	0,00	0,00	0,00	0,00
Contribuições para Entidades Privadas de Serviço Social e de Formação Profissional	0,00	0,00	0,00	0,00	0,00	0,00	0,00
Contribuição para o Custeio do Serviço de Iluminação Pública	0,00	0,00	0,00	0,00	0,00	0,00	0,00
RECEITA PATRIMONIAL	5.201.595,00	5.201.595,00	11.273.886,09	216,74	11.273.886,09	216,74	-6.072.291,09
Exploração do Patrimônio Imobiliário do Estado	0,00	0,00	0,00	0,00	0,00	0,00	0,00
Valores Mobiliários	5.201.595,00	5.201.595,00	11.273.886,09	216,74	11.273.886,09	216,74	-6.072.291,09
Delegação de Serviços Públicos Mediante Concessão, Permissão, Autorização ou Licença	0,00	0,00	0,00	0,00	0,00	0,00	0,00
Exploração de Recursos Naturais	0,00	0,00	0,00	0,00	0,00	0,00	0,00
Exploração do Patrimônio Intangível	0,00	0,00	0,00	0,00	0,00	0,00	0,00
Cessão de Direitos	0,00	0,00	0,00	0,00	0,00	0,00	0,00
Demais Receitas Patrimoniais	0,00	0,00	0,00	0,00	0,00	0,00	0,00
RECEITA AGROPECUÁRIA	0,00	0,00	0,00	0,00	0,00	0,00	0,00
RECEITA INDUSTRIAL	0,00	0,00	0,00	0,00	0,00	0,00	0,00
RECEITA DE SERVIÇOS	0,00	0,00	0,00	0,00	0,00	0,00	0,00
Serviços Administrativos e Comerciais Gerais	0,00	0,00	0,00	0,00	0,00	0,00	0,00
Serviços e Atividades Referentes à Navegação e ao Transporte	0,00	0,00	0,00	0,00	0,00	0,00	0,00
Serviços e Atividades referentes à Saúde	0,00	0,00	0,00	0,00	0,00	0,00	0,00
Serviços e Atividades Financeiras	0,00	0,00	0,00	0,00	0,00	0,00	0,00
Outros Serviços	0,00	0,00	0,00	0,00	0,00	0,00	0,00
TRANSFERÊNCIAS CORRENTES	0,00	0,00	0,00	0,00	0,00	0,00	0,00
Transferências da União e de suas Entidades	0,00	0,00	0,00	0,00	0,00	0,00	0,00
Transferências dos Estados e do Distrito Federal e de suas Entidades	0,00	0,00	0,00	0,00	0,00	0,00	0,00
Transferências dos Municípios e de suas Entidades	0,00	0,00	0,00	0,00	0,00	0,00	0,00
Transferências de Instituições Privadas	0,00	0,00	0,00	0,00	0,00	0,00	0,00
Transferências de Outras Instituições Públicas	0,00	0,00	0,00	0,00	0,00	0,00	0,00
Transferências do Exterior	0,00	0,00	0,00	0,00	0,00	0,00	0,00
Outras Transferências	0,00	0,00	0,00	0,00	0,00	0,00	0,00
OUTRAS RECEITAS CORRENTES	32.413,50	32.413,50	454.015,94	1.400,70	454.015,94	1.400,70	-421.602,44
Multas Administrativas, Contratuais e Judiciais	0,00	0,00	0,00	0,00	0,00	0,00	0,00
Indenizações, Restituições e Ressarcimentos	0,00	0,00	0,00	0,00	0,00	0,00	0,00
Bens, Direitos e Valores Incorporados ao Patrimônio Público	0,00	0,00	0,00	0,00	0,00	0,00	0,00
Multas e Juros de Mora das Receitas de Capital	0,00	0,00	0,00	0,00	0,00	0,00	0,00
Demais Receitas Correntes	32.413,50	32.413,50	454.015,94	1.400,70	454.015,94	1.400,70	-421.602,44
RECEITAS DE CAPITAL	0,00	0,00	0,00	0,00	0,00	0,00	0,00
OPERAÇÕES DE CRÉDITO	0,00	0,00	0,00	0,00	0,00	0,00	0,00
Operações de Crédito - Mercado Interno	0,00	0,00	0,00	0,00	0,00	0,00	0,00
Operações de Crédito - Mercado Externo	0,00	0,00	0,00	0,00	0,00	0,00	0,00
ALIENAÇÃO DE BENS	0,00	0,00	0,00	0,00	0,00	0,00	0,00
Alienação de Bens Móveis	0,00	0,00	0,00	0,00	0,00	0,00	0,00
Alienação de Bens Imóveis	0,00	0,00	0,00	0,00	0,00	0,00	0,00



FUNDO DE PREVIDENCIA DE SAO JORGE DO PATROCINIO

RELATÓRIO DE BALANÇO DO CONTROLE INTERNO

106.ADEQUAÇÃO DA LOA AO PPA E À LDO

ANUAL/2025

FUNDO DE PREVIDENCIA DO MUNICIPIO DE SAO JORGE DO PATROCINIO
PODER EXECUTIVO
ESTADO DO PARANÁ
RELATÓRIO RESUMIDO DA EXECUÇÃO ORÇAMENTÁRIA
DEMONSTRATIVO DO BALANÇO ORÇAMENTÁRIO
ORÇAMENTOS FISCAL E DA SEGURIDADE SOCIAL
JANEIRO A DEZEMBRO 2025/ANUAL JANEIRO-DEZEMBRO

RREO - Anexo 1 (LRF, Art. 52, inciso I, alíneas "a" e "b" do inciso II e §1º)

R\$ 1,00

RECEITAS	PREVISÃO INICIAL	PREVISÃO ATUALIZADA (a)	RECEITAS REALIZADAS				SALDO (a-c)
			No Bimestre (b)	(%) (b/a)	Ate o Bimestre (c)	% c/a	
Alienação de Bens Intangíveis	0,00	0,00	0,00	0,00	0,00	0,00	0,00
AMORTIZAÇÕES DE EMPRÉSTIMOS	0,00	0,00	0,00	0,00	0,00	0,00	0,00
TRANSFERÊNCIAS DE CAPITAL	0,00	0,00	0,00	0,00	0,00	0,00	0,00
Transferências da União e de suas Entidades	0,00	0,00	0,00	0,00	0,00	0,00	0,00
Transferências dos Estados e do Distrito Federal e de suas Entidades	0,00	0,00	0,00	0,00	0,00	0,00	0,00
Transferências dos Municípios e de suas Entidades	0,00	0,00	0,00	0,00	0,00	0,00	0,00
Transferências de Instituições Privadas	0,00	0,00	0,00	0,00	0,00	0,00	0,00
Transferências de Outras Instituições Públicas	0,00	0,00	0,00	0,00	0,00	0,00	0,00
Transferências do Exterior	0,00	0,00	0,00	0,00	0,00	0,00	0,00
Transferências de Pessoas Físicas	0,00	0,00	0,00	0,00	0,00	0,00	0,00
Transferências Provenientes de Depósitos Não Identificados	0,00	0,00	0,00	0,00	0,00	0,00	0,00
Demais Transferências de Capital	0,00	0,00	0,00	0,00	0,00	0,00	0,00
OUTRAS RECEITAS DE CAPITAL	0,00	0,00	0,00	0,00	0,00	0,00	0,00
Integralização do Capital Social	0,00	0,00	0,00	0,00	0,00	0,00	0,00
Remuneração das Disponibilidades do Tesouro	0,00	0,00	0,00	0,00	0,00	0,00	0,00
Resgate de Títulos do Tesouro	0,00	0,00	0,00	0,00	0,00	0,00	0,00
Demais Receitas de Capital	0,00	0,00	0,00	0,00	0,00	0,00	0,00
RECEITAS (INTRA-ORÇAMENTÁRIAS) (II)	2.376.604,13	2.376.604,13	2.393.007,37	100,69	2.393.007,37	100,69	-16.403,24
SUBTOTAL DAS RECEITAS (III) = (I + II)	10.028.293,02	10.028.293,02	16.692.145,81	166,45	16.692.145,81	166,45	-6.663.852,79
OPERAÇÕES DE CRÉDITO / REFINANCIAMENTO (IV)	0,00	0,00	0,00	0,00	0,00	0,00	0,00
Operações de Crédito - Mercado Interno	0,00	0,00	0,00	0,00	0,00	0,00	0,00
Mobiliária	0,00	0,00	0,00	0,00	0,00	0,00	0,00
Contratual	0,00	0,00	0,00	0,00	0,00	0,00	0,00
Operações de Crédito - Mercado Externo	0,00	0,00	0,00	0,00	0,00	0,00	0,00
Mobiliária	0,00	0,00	0,00	0,00	0,00	0,00	0,00
Contratual	0,00	0,00	0,00	0,00	0,00	0,00	0,00
TOTAL DAS RECEITAS (V) = (III + IV)	10.028.293,02	10.028.293,02	16.692.145,81	166,45	16.692.145,81	166,45	-6.663.852,79
DÉFICIT (VI)'	0,00	0,00	0,00	0,00	0,00	0,00	0,00
TOTAL COM DÉFICIT (VII) = (V + VI)	10.028.293,02	10.028.293,02	16.692.145,81	166,45	16.692.145,81	166,45	-6.663.852,79
SALDOS DE EXERCÍCIOS ANTERIORES	0,00	0,00	0,00	0,00	0,00	0,00	0,00
Recursos Arrecadados em Exercícios Anteriores - RPPS	0,00	0,00	0,00	0,00	0,00	0,00	0,00
Superávit Financeiro Utilizado para Créditos Adicionais	0,00	0,00	0,00	0,00	0,00	0,00	0,00
Reabertura de Créditos Adicionais'	0,00	0,00	0,00	0,00	0,00	0,00	0,00



FUNDO DE PREVIDENCIA DE SAO JORGE DO PATROCINIO

RELATÓRIO DE BALANÇO DO CONTROLE INTERNO

106.ADEQUAÇÃO DA LOA AO PPA E À LDO
ANUAL/2025

FUNDO DE PREVIDENCIA DO MUNICIPIO DE SAO JORGE DO PATROCINIO
PODER EXECUTIVO
ESTADO DO PARANÁ
RELATÓRIO RESUMIDO DA EXECUÇÃO ORÇAMENTÁRIA
DEMONSTRATIVO DO BALANÇO ORÇAMENTÁRIO
ORÇAMENTOS FISCAL E DA SEGURIDADE SOCIAL
JANEIRO A DEZEMBRO 2025/ANUAL JANEIRO-DEZEMBRO

RREO - Anexo 1 (LRF, Art. 52, inciso I, alíneas "a" e "b" do inciso II e §1º)

R\$ 1,00

DESPESAS	DOTAÇÃO INICIAL (d)	DOTAÇÃO ATUALIZADA (e)	DESPESAS EMPENHADAS		SALDO (g) = (e - f)	DESPESAS LIQUIDADAS		SALDO (i) = (e - h)	DESPESAS PAGAS ATÉ O BIMESTRE (j)	INSCRITAS EM RESTOS A PAGAR NÃO PROCESSADOS (k)
			No Bimestre	Até o Bimestre (f)		No Bimestre	Até o Bimestre (h)			
DESPESAS (EXCETO INTRA-ORÇAMENTÁRIAS) (VIII)	10.028.293,02	10.028.293,02	5.853.409,81	5.853.409,81	4.174.883,21	5.853.409,81	5.853.409,81	4.174.883,21	5.853.409,81	0,00
DESPESAS CORRENTES	7.358.383,02	8.123.383,02	5.850.910,81	5.850.910,81	2.272.472,21	5.850.910,81	5.850.910,81	2.272.472,21	5.850.910,81	0,00
PESSOAL E ENCARGOS SOCIAIS	6.740.045,52	6.740.045,52	5.451.496,62	5.451.496,62	1.288.548,92	5.451.496,62	5.451.496,62	1.288.548,92	5.451.496,62	0,00
JUROS E ENCARGOS DA DÍVIDA	0,00	0,00	0,00	0,00	0,00	0,00	0,00	0,00	0,00	0,00
OUTRAS DESPESAS CORRENTES	618.337,50	1.383.337,50	399.414,21	399.414,21	983.923,29	399.414,21	399.414,21	983.923,29	399.414,21	0,00
DESPESAS DE CAPITAL	80.750,00	15.750,00	2.499,00	2.499,00	13.251,00	2.499,00	2.499,00	13.251,00	2.499,00	0,00
INVESTIMENTOS	80.750,00	15.750,00	2.499,00	2.499,00	13.251,00	2.499,00	2.499,00	13.251,00	2.499,00	0,00
INVERSÕES FINANCEIRAS	0,00	0,00	0,00	0,00	0,00	0,00	0,00	0,00	0,00	0,00
AMORTIZAÇÃO DA DÍVIDA	0,00	0,00	0,00	0,00	0,00	0,00	0,00	0,00	0,00	0,00
RESERVA DE CONTINGÊNCIA	2.589.160,00	1.889.160,00	0,00	0,00	1.889.160,00	0,00	0,00	1.889.160,00	0,00	0,00
DESPESAS (INTRA-ORÇAMENTÁRIAS) (IX)	0,00	0,00	0,00	0,00	0,00	0,00	0,00	0,00	0,00	0,00
SUBTOTAL DAS DESPESAS (X) = (VIII) + (IX)	10.028.293,02	10.028.293,02	5.853.409,81	5.853.409,81	4.174.883,21	5.853.409,81	5.853.409,81	4.174.883,21	5.853.409,81	0,00
AMORTIZAÇÃO DA DÍVIDA / REFINANCIAMENTO (XI)	0,00	0,00	0,00	0,00	0,00	0,00	0,00	0,00	0,00	0,00
Amortização da Dívida Interna	0,00	0,00	0,00	0,00	0,00	0,00	0,00	0,00	0,00	0,00
Dívida Mobiliária	0,00	0,00	0,00	0,00	0,00	0,00	0,00	0,00	0,00	0,00
Dívida Contratual	0,00	0,00	0,00	0,00	0,00	0,00	0,00	0,00	0,00	0,00
Amortização da Dívida Externa	0,00	0,00	0,00	0,00	0,00	0,00	0,00	0,00	0,00	0,00
Dívida Mobiliária	0,00	0,00	0,00	0,00	0,00	0,00	0,00	0,00	0,00	0,00
Dívida Contratual	0,00	0,00	0,00	0,00	0,00	0,00	0,00	0,00	0,00	0,00
TOTAL DAS DESPESAS (XII) = (X) + (XI)	10.028.293,02	10.028.293,02	5.853.409,81	5.853.409,81	4.174.883,21	5.853.409,81	5.853.409,81	4.174.883,21	5.853.409,81	0,00
SUPERÁVIT (XIII)	0,00	0,00	0,00	10.838.736,00	-10.838.736,00	0,00	10.838.736,00	0,00	-10.838.736,00	0,00
TOTAL COM SUPERÁVIT (XIV) = (XII) + (XIII)	10.028.293,02	10.028.293,02	5.853.409,81	16.692.145,81	-6.663.852,78	5.853.409,81	16.692.145,81	0,00	16.692.145,81	0,00
RESERVA DO RPPS	0,00	0,00	10.838.736,00	10.838.736,00	-10.838.736,00	0,00	0,00	-10.838.736,00	0,00	0,00



FUNDO DE PREVIDENCIA DE SAO JORGE DO PATROCINIO

RELATÓRIO DE BALANÇO DO CONTROLE INTERNO

106.ADEQUAÇÃO DA LOA AO PPA E À LDO

ANUAL/2025

FUNDO DE PREVIDENCIA DO MUNICIPIO DE SAO JORGE DO PATROCINIO
PODER EXECUTIVO
ESTADO DO PARANÁ
RELATÓRIO RESUMIDO DA EXECUÇÃO ORÇAMENTÁRIA
DEMONSTRATIVO DO BALANÇO ORÇAMENTÁRIO
ORÇAMENTOS FISCAL E DA SEGURIDADE SOCIAL
JANEIRO A DEZEMBRO 2025/ANUAL JANEIRO-DEZEMBRO

RREO - Anexo 1 (LRF, Art. 52, inciso I, alíneas "a" e "b" do inciso II e §1º)

R\$ 1,00

RECEITAS INTRA-ORÇAMENTÁRIAS	PREVISÃO INICIAL	PREVISÃO ATUALIZADA (a)	RECEITAS REALIZADAS				SALDO (a-c)
			No Bimestre (b)	(%) (b/a)	Ate o Bimestre (c)	% c/a	
RECEITAS (INTRA-ORÇAMENTÁRIAS) (II)	2.376.604,13	2.376.604,13	2.393.007,37	1,01	2.393.007,37	1,01	-16.403,24
RECEITAS CORRENTES	2.376.604,13	2.376.604,13	2.393.007,37	1,01	2.393.007,37	1,01	-16.403,24
IMPOSTOS, TAXAS E CONTRIBUIÇÕES DE MELHORIA	0,00	0,00	0,00	0,00	0,00	0,00	0,00
Impostos	0,00	0,00	0,00	0,00	0,00	0,00	0,00
Taxas	0,00	0,00	0,00	0,00	0,00	0,00	0,00
Contribuição de Melhoria	0,00	0,00	0,00	0,00	0,00	0,00	0,00
CONTRIBUIÇÕES	2.156.104,13	2.156.104,13	2.212.632,37	1,03	2.212.632,37	1,03	-56.528,24
Contribuições Sociais	2.156.104,13	2.156.104,13	2.212.632,37	1,03	2.212.632,37	1,03	-56.528,24
Contribuições Econômicas	0,00	0,00	0,00	0,00	0,00	0,00	0,00
Contribuições para Entidades Privadas de Serviço Social e de Formação Profissional	0,00	0,00	0,00	0,00	0,00	0,00	0,00
Contribuição para o Custeio do Serviço de Iluminação Pública	0,00	0,00	0,00	0,00	0,00	0,00	0,00
RECEITA PATRIMONIAL	0,00	0,00	0,00	0,00	0,00	0,00	0,00
Exploração do Patrimônio Imobiliário do Estado	0,00	0,00	0,00	0,00	0,00	0,00	0,00
Valores Mobiliários	0,00	0,00	0,00	0,00	0,00	0,00	0,00
Delegação de Serviços Públicos Mediante Concessão, Permissão, Autorização ou Licença	0,00	0,00	0,00	0,00	0,00	0,00	0,00
Exploração de Recursos Naturais	0,00	0,00	0,00	0,00	0,00	0,00	0,00
Exploração do Patrimônio Intangível	0,00	0,00	0,00	0,00	0,00	0,00	0,00
Cessão de Direitos	0,00	0,00	0,00	0,00	0,00	0,00	0,00
Demais Receitas Patrimoniais	0,00	0,00	0,00	0,00	0,00	0,00	0,00
RECEITA AGROPECUÁRIA	0,00	0,00	0,00	0,00	0,00	0,00	0,00
RECEITA INDUSTRIAL	0,00	0,00	0,00	0,00	0,00	0,00	0,00
RECEITA DE SERVIÇOS	220.500,00	220.500,00	180.375,00	0,82	180.375,00	0,82	40.125,00
Gerais	220.500,00	220.500,00	180.375,00	0,82	180.375,00	0,82	40.125,00
Serviços e Atividades Referentes à Navegação e ao Transporte	0,00	0,00	0,00	0,00	0,00	0,00	0,00
Serviços e Atividades referentes à Saúde	0,00	0,00	0,00	0,00	0,00	0,00	0,00
Serviços e Atividades Financeiras	0,00	0,00	0,00	0,00	0,00	0,00	0,00
Outros Serviços	0,00	0,00	0,00	0,00	0,00	0,00	0,00
TRANSFERÊNCIAS CORRENTES	0,00	0,00	0,00	0,00	0,00	0,00	0,00
Transferências da União e de suas Entidades	0,00	0,00	0,00	0,00	0,00	0,00	0,00
Transferências dos Estados e do Distrito Federal e de suas Entidades	0,00	0,00	0,00	0,00	0,00	0,00	0,00
Transferências dos Municípios e de suas Entidades	0,00	0,00	0,00	0,00	0,00	0,00	0,00
Transferências de Instituições Privadas	0,00	0,00	0,00	0,00	0,00	0,00	0,00
Transferências de Outras Instituições Públicas	0,00	0,00	0,00	0,00	0,00	0,00	0,00
Transferências do Exterior	0,00	0,00	0,00	0,00	0,00	0,00	0,00
Outras Transferências	0,00	0,00	0,00	0,00	0,00	0,00	0,00
OUTRAS RECEITAS CORRENTES	0,00	0,00	0,00	0,00	0,00	0,00	0,00
Multas Administrativas, Contratuais e Judiciais	0,00	0,00	0,00	0,00	0,00	0,00	0,00
Indenizações, Restituições e Ressarcimentos	0,00	0,00	0,00	0,00	0,00	0,00	0,00
Bens, Direitos e Valores Incorporados ao Patrimônio Público	0,00	0,00	0,00	0,00	0,00	0,00	0,00
Multas e Juros de Mora das Receitas de Capital	0,00	0,00	0,00	0,00	0,00	0,00	0,00
Demais Receitas Correntes	0,00	0,00	0,00	0,00	0,00	0,00	0,00
RECEITAS DE CAPITAL	0,00	0,00	0,00	0,00	0,00	0,00	0,00



FUNDO DE PREVIDENCIA DE SAO JORGE DO PATROCINIO

RELATÓRIO DE BALANÇO DO CONTROLE INTERNO

106.ADEQUAÇÃO DA LOA AO PPA E À LDO
ANUAL/2025

FUNDO DE PREVIDENCIA DO MUNICIPIO DE SAO JORGE DO PATROCINIO
PODER EXECUTIVO
ESTADO DO PARANÁ
RELATÓRIO RESUMIDO DA EXECUÇÃO ORÇAMENTÁRIA
DEMONSTRATIVO DO BALANÇO ORÇAMENTÁRIO
ORÇAMENTOS FISCAL E DA SEGURIDADE SOCIAL
JANEIRO A DEZEMBRO 2025/ANUAL JANEIRO-DEZEMBRO

RREO - Anexo 1 (LRF, Art. 52, inciso I, alíneas "a" e "b" do inciso II e §1º)

R\$ 1,00

RECEITAS INTRA-ORÇAMENTÁRIAS	PREVISÃO INICIAL	PREVISÃO ATUALIZADA (a)	RECEITAS REALIZADAS				SALDO (a-c)
			No Bimestre (b)	(%) (b/a)	Até o Bimestre (c)	% c/a	
OPERAÇÕES DE CRÉDITO	0,00	0,00	0,00	0,00	0,00	0,00	0,00
Operações de Crédito - Mercado Interno	0,00	0,00	0,00	0,00	0,00	0,00	0,00
Operações de Crédito - Mercado Externo	0,00	0,00	0,00	0,00	0,00	0,00	0,00
ALIENAÇÃO DE BENS	0,00	0,00	0,00	0,00	0,00	0,00	0,00
Alienação de Bens Móveis	0,00	0,00	0,00	0,00	0,00	0,00	0,00
Alienação de Bens Imóveis	0,00	0,00	0,00	0,00	0,00	0,00	0,00
Alienação de Bens Intangíveis	0,00	0,00	0,00	0,00	0,00	0,00	0,00
AMORTIZAÇÕES DE EMPRÉSTIMOS	0,00	0,00	0,00	0,00	0,00	0,00	0,00
TRANSFERÊNCIAS DE CAPITAL	0,00	0,00	0,00	0,00	0,00	0,00	0,00
Transferências da União e de suas Entidades	0,00	0,00	0,00	0,00	0,00	0,00	0,00
Transferências dos Estados e do Distrito Federal e de suas Entidades	0,00	0,00	0,00	0,00	0,00	0,00	0,00
Transferências dos Municípios e de suas Entidades	0,00	0,00	0,00	0,00	0,00	0,00	0,00
Transferências de Instituições Privadas	0,00	0,00	0,00	0,00	0,00	0,00	0,00
Transferências de Outras Instituições Públicas	0,00	0,00	0,00	0,00	0,00	0,00	0,00
Transferências do Exterior	0,00	0,00	0,00	0,00	0,00	0,00	0,00
Transferências de Pessoas Físicas	0,00	0,00	0,00	0,00	0,00	0,00	0,00
Transferências Provenientes de Depósitos Não Identificados	0,00	0,00	0,00	0,00	0,00	0,00	0,00
OUTRAS RECEITAS DE CAPITAL	0,00	0,00	0,00	0,00	0,00	0,00	0,00
Integralização do Capital Social	0,00	0,00	0,00	0,00	0,00	0,00	0,00
Remuneração das Disponibilidades do Tesouro	0,00	0,00	0,00	0,00	0,00	0,00	0,00
Resgate de Títulos do Tesouro	0,00	0,00	0,00	0,00	0,00	0,00	0,00
Demais Receitas de Capital	0,00	0,00	0,00	0,00	0,00	0,00	0,00

SIRLAINE FERREIRA FREDERICO BLASQUES

PRESIDENTE



FUNDO DE PREVIDENCIA DE SAO JORGE DO PATROCINIO

RELATÓRIO DE BALANÇO DO CONTROLE INTERNO

106.ADEQUAÇÃO DA LOA AO PPA E À LDO
ANUAL/2025

106 - ADEQUAÇÃO DA LOA AO PPA E À LDO

A execução das políticas públicas municipais só pode ser efetivada se for antecedida por um processo de planejamento e se for compatível com os instrumentos orçamentários ? Plano Plurianual (PPA), Lei de Diretrizes Orçamentárias (LDO) e Lei Orçamentária Anual (LOA). Entender como o planejamento deve ser elaborado, adequando-o à legislação e aos avanços no campo da gestão pública, por meio da integração entre planejamento e orçamentação, é fundamental para viabilizar políticas públicas que respondam às necessidades da população. Debater essa questão, de modo simplificado e com profundidade, contribui para ampliar o processo democrático e para subsidiar a tomada de decisões a respeito dos problemas e/ou potencialidades que desafiam os municípios. As Instituições precisam reforçar o processo de planejamento orçamentário municipal. Retomar os principais aspectos que explicitam a construção, o desenvolvimento e o acompanhamento do PPA 2022-2025, bem como o reforçar, relacionando-o com os demais instrumentos orçamentários, tais como a LDO e a LOA. O presente trabalho organiza as questões abordadas pelos participantes dos seminários Sempre é necessário enfatizar aspectos do planejamento, do processo orçamentário, dos principais componentes do PPA, da LDO e da LOA e das indagações que contribuam para aprofundá-las. Ao cidadão não-especializado, deve-se orientá-lo para que o entendimento seja mais amplo e auxiliá-los para que o entendimento das exigências legais que embasam a execução das políticas públicas, salientando a cumplicidade entre planejamento, participação popular e processo orçamentário. Haja compreensão dessa cumplicidade é o ponto de partida para o correto entendimento da responsabilidade que envolve a execução das políticas públicas municipais, importantes para enfrentar as desigualdades econômicas e sociais existentes no Município.

SOMOS PELA REGULARIDADE.

SOMOS PELA REGULARIDADE.

106A - DIRETRIZES CONTIDAS NA LDO

Observa-se que as Diretrizes contidas na LDO, estão adequadas as Metas contidas no PPA, assim o planejamento dos Planos e Políticas de Governo estão sendo legalmente executadas. Esta Controladoria não detectou no exercício de 2025, nenhuma irregularidade visível. Por isso somos pela REGULARIDADE da execução das Diretrizes contidas na LDO.

SOMOS PELA REGULARIDADE.

106B - AÇÕES E PROGRAMAS DO PPA PREVISTOS PARA O PERÍODO

Analisando a planilha acima, verifica-se que as Ações e Programas previstos para o período no PPA, foram executados, pois o % (percentual) alcançado foi de 58,37%, caracterizando REGULARIDADE na execução.

SOMOS PELA REGULARIDADE.


106C - PARECER DO CONTROLADOR

Quanto ao aspecto legal a lei Orçamentária Anual atende as exigências da Lei de Diretrizes Orçamentárias e apresentação está adequada ao Plano Plurianual, sendo assim, o

Parecer desta Controladoria é pela Regularidade.

É O PARECER DO CONTROLADOR, SMJ.

SAO JORGE DO PATROCINIO, 31 DE MARÇO DE 2026.



GLÁPSON GERALDO MAESTRO,
Controlador Interno



FUNDO DE PREVIDENCIA DE SAO JORGE DO PATROCINIO

RELATÓRIO DE BALANÇO DO CONTROLE INTERNO

107.ALTERAÇÕES ORÇAMENTÁRIAS

ANUAL/2025

19/03/2026

FUNDO DE PREVIDENCIA DO MUNICIPIO DE SAO JORGE DO PATROCINIO

PARANÁ

Exercício: 2025

DEMONSTRATIVO DE CRÉDITO ADICIONAL

Período: 01/01/2025 a 31/12/2025



Entidade: FUNDO DE PREVIDENCIA DO MUNICIPIO DE SAO JORGE DO PATROCINIO		Decreto: 1/2024		Data de Lançamento: 24/02/2025	
Lei: 2697/2024		Data Decreto: 01/04/2024		Código da Suplementação: 1217	
Data Lei: 29/11/2024		Tipo de Crédito: Suplementar		Tipo de Recurso: Anulação de dotações	
Seqüência	Reduzido	Dotação	Fonte	Valor	Valor
1	7	11.001.09.272.0008.2.210.3.3.90.36.00.00	100	12.000,00	12.000,00
Total Suplementação				12.000,00	
Total					12.000,00

Entidade: FUNDO DE PREVIDENCIA DO MUNICIPIO DE SAO JORGE DO PATROCINIO		Decreto: 4/2025		Data de Lançamento: 11/07/2025	
Lei: 2697/2024		Data Decreto: 19/07/2025		Código da Suplementação: 1218	
Data Lei: 29/11/2024		Tipo de Crédito: Especial		Tipo de Recurso: Anulação de dotações	
Seqüência	Reduzido	Dotação	Fonte	Valor	Valor
1	10	11.001.09.272.0008.2.210.3.3.90.86.00.00	40	700.000,00	700.000,00
Total Suplementação				700.000,00	
Total					700.000,00

Entidade: FUNDO DE PREVIDENCIA DO MUNICIPIO DE SAO JORGE DO PATROCINIO		Decreto: 125/2025		Data de Lançamento: 24/10/2025	
Lei: 2772/2025		Data Decreto: 24/10/2025		Código da Suplementação: 1290	
Data Lei: 24/10/2025		Tipo de Crédito: Suplementar		Tipo de Recurso: Anulação de dotações	
Seqüência	Reduzido	Dotação	Fonte	Valor	Valor
Total					

Página: 1

www.elelech.com.br



FUNDO DE PREVIDENCIA DE SAO JORGE DO PATROCINIO

RELATÓRIO DE BALANÇO DO CONTROLE INTERNO

107.ALTERAÇÕES ORÇAMENTÁRIAS
ANUAL/2025

1	7	11.001.09.272.0008.2.210.3.3.90.36.00.00	100	10.000,00	1	1	11.001.09.272.0008.1.054.4.4.90.51.00.00	100	65.000,00
2	8	11.001.09.272.0008.2.210.3.3.90.39.00.00	100	30.000,00					
3	9	11.001.09.272.0008.2.210.3.3.90.40.00.00	100	25.000,00					
		Total Suplementação		65.000,00			Total		65.000,00

Total Suplementações 777.000,00
Total Reduções 777.000,00



FUNDO DE PREVIDENCIA DE SAO JORGE DO PATROCINIO

RELATÓRIO DE BALANÇO DO CONTROLE INTERNO

107. ALTERAÇÕES ORÇAMENTÁRIAS

ANUAL/2025

107 - ALTERAÇÕES ORÇAMENTÁRIAS

AS ALTERAÇÕES ORÇAMENTÁRIAS FORAM ACOMPANHADAS POR ESTA CONTROLADORIA INTERNA.

SOMOS PELA REGULARIDADE.

107A - CRÉDITOS SUPLEMENTARES

ACOMPANHAMOS A GESTÃO DOS CRÉDITOS SUPLEMENTARES E SOMOS PELA REGULARIDADE.

SOMOS PELA REGULARIDADE.

107B - CRÉDITOS ESPECIAIS

ACOMPANHAMOS OS CRÉDITOS ESPECIAIS E SOMOS PELA REGULARIDADE.

SOMOS PELA REGULARIDADE.

107C - CREDITOS EXTRAORDINÁRIOS

ACOMPANHAMOS OS CRÉDITOS EXTRAORDINÁRIOS E SOMOS PELA REGULARIDADE.


SOMOS PELA REGULARIDADE.

107D - PARECER DO CONTROLADOR

SOMOS PELA REGULARIDADE.

É O PARECER DO CONTROLADOR, SMJ.

SAO JORGE DO PATROCINIO, 31 DE MARÇO DE 2026.



GLAUSON GERALDO MAESTRO,
Controlador Interno



FUNDO DE PREVIDENCIA DE SAO JORGE DO PATROCINIO
RELATÓRIO DE BALANÇO DO CONTROLE INTERNO

109. INVESTIMENTOS
ANUAL/2025




CRÉDITO
& MERCADO

Relatório Analítico dos Investimentos

em dezembro, 4º trimestre e ano de 2025

Este relatório atende a Portaria MTP Nº 1.467, de 2 de junho de 2022.





FUNDO DE PREVIDENCIA DE SAO JORGE DO PATROCINIO

RELATÓRIO DE BALANÇO DO CONTROLE INTERNO

109. INVESTIMENTOS
ANUAL/2025



Carteira consolidada de investimentos - base (Dezembro / 2025)

FUNDO DE PREVIDÊNCIA DO MUNICÍPIO DE SÃO JORGE DO PATROCÍNIO - SERVIPEV
Relatório de Análise, Enquadramentos, Rentabilidade e Risco - 31/12/2025

CNPJ	Fundo	Resgate	Carencia	Saldo	Particip. S/ Total	Colistas	% S/ PL do Fundo	Lei
13.322.205/0001-35	BB IDCA 2 TÍTULOS PÚBLICOS RESP LIMITADA FIF REN...	D+1	Não há	5.056.722,20	5,77%	646	0,13%	7º I b
11.328.882/0001-35	BB IRF-M 1 TÍTULOS PÚBLICOS RESP LIMITADA FIF CL...	D+0	Não há	6.812.085,05	7,76%	1.143	0,06%	7º I b
07.111.384/0001-09	BB IRF-M TÍTULOS PÚBLICOS RESP LIMITADA FIF REND...	D+1	Não há	32.564,04	0,04%	469	0,00%	7º I b
54.602.092/0001-09	BB TÍTULOS PÚBLICOS VERTICE 2026 RESP LIMITADA F...	D+0	17/08/2026	5.336.281,04	6,08%	414	0,12%	7º I b
23.215.097/0001-55	CAIXA-BRASIL GESTÃO ESTRATÉGICA RESP LIMITADA FI...	D+0	Não há	5.954.724,24	6,80%	502	0,17%	7º I b
11.051.217/0001-28	CAIXA-BRASIL IMAGEM TÍTULOS PÚBLICOS RESP LIM...	D+0	Não há	5.650.099,59	6,44%	99	1,19%	7º I b
11.050.913/0001-10	CAIXA-BRASIL IMA-B 5 TÍTULOS PÚBLICOS RESP LIMIT...	D+0	Não há	5.364.538,70	6,11%	700	0,19%	7º I b
10.577.503/0001-86	CAIXA-BRASIL IMA-B 5+ TÍTULOS PÚBLICOS RESP LIM...	D+0	Não há	2.364.741,79	2,69%	180	0,32%	7º I b
10.749.659/0001-93	CAIXA-BRASIL IMA-B TÍTULOS PÚBLICOS RESP LIMIT...	D+0	Não há	3.987.860,76	4,54%	456	0,17%	7º I b
19.740.670/0001-06	CAIXA-BRASIL IRF-M 1 TÍTULOS PÚBLICOS RESP LIMIT...	D+0	Não há	2.046.005,46	2,33%	1.120	0,02%	7º I b
19.347.195/0001-02	SAFRA-SOBERANO REGIME PRÓPRIO RESP LIMITADA FIF...	D+0	Não há	1.274.694,52	1,45%	104	0,08%	7º I b
24.034.187/0001-43	SICREDI LIQUIDEZ EMPRESARIAL DI RESP LIMITADA FIF...	D+0	Não há	9.048.828,04	10,31%	6.929	0,15%	7º I b
35.292.598/0001-85	BB ALOCAÇÃO ATIVA RETORNO TOTAL RESP LIMITADA FIF...	D+3	Não há	5.408.211,05	6,16%	477	0,12%	7º III a
13.077.415/0001-05	BB FLUXO RESP LIMITADA FIF CIC RENDA FIXA SIMPLE...	D+0	Não há	575.489,23	0,65%	1.082	0,01%	7º III a
13.077.418/0001-49	BB PERFIL RESP LIMITADA FIF CIC RENDA FIXA REFER...	D+0	Não há	6.103.578,64	6,93%	1.360	0,03%	7º III a
02.737.205/0001-87	CAIXA-BRASIL RESP LIMITADA FIF RENDA FIXA REFERE...	D+0	Não há	4.354.993,79	4,96%	1.304	0,02%	7º III a
14.287.671/0001-42	SICOOB FIF RENDA FIXA REFERENCIADO DI	D+0	Não há	1.587.571,45	2,23%	10.769	0,03%	7º III a
13.973.228/0001-00	SICOOB INFLAÇÃO IMA-B FIF RENDA FIXA	D+0	Não há	1.507.726,94	1,72%	1.585	1,73%	7º III a
19.166.569/0001-09	SICREDI INSTITUCIONAL IRF-M 1 RESP LIMITADA FIF...	D+1	Não há	4.048.812,78	4,61%	415	0,35%	7º III a
21.170.347/0001-52	SICREDI BAIXO RISCO RESP LIMITADA FIF CIC RENDA...	D+1	Não há	2.796.400,46	3,19%	33.984	0,09%	7º V b

Página 1 de 1

Crédito e Mercado Consultoria de Investimentos
Av. Paulista, 206 - 7º Jd, 05438-000, São Paulo/SP
CNPJ: 07.110.000-00 | Telefone: (11) 3075-9410



FUNDO DE PREVIDENCIA DE SAO JORGE DO PATROCINIO

RELATÓRIO DE BALANÇO DO CONTROLE INTERNO

109. INVESTIMENTOS
ANUAL/2025



CRÉDITO
& MERCADO

Carteira consolidada de investimentos - base (Dezembro / 2025)

FUNDO DE PREVIDÊNCIA DO MUNICÍPIO DE SÃO JORGE DO PATROCÍNIO - SERV/PREV
Relatório de Análise, Enquadramentos, Rentabilidade e Risco - 31/12/2025

CNPJ	Fundo	Resgate	Carência	Saldo	Particip. S/ Total	Cotistas	% S/ PL do Fundo	Lei
35.292.597/0001-70	BB ALOCAÇÃO-RESP LIMITADA FIF MULTIMERCADO PREVI...	D+5 dia	Não há	27.221,14	0,03%	50	0,03%	10ª I
24.633.819/0001-00	SICREDI BOLSA AMERICANA RESP LIMITADA FIF CIC MU...	D+1 dia	Não há	6.045.684,15	6,89%	16.386	0,68%	10ª I
Total para cálculo dos limites da Resolução			87.773.825,06					
DISPONIBILIDADES FINANCEIRAS			186.145,53					Artigo 6º
PL Total			87.959.970,59					

Página 2 de 1

Crédito e Mercado Consultoria de Investimentos
Av. Paulista, 300 - 11º, 110 - Bela Vista, São Paulo/SP
CNPJ: 07.113.030/ - Telefone: (11) 3075.9410



FUNDO DE PREVIDENCIA DE SAO JORGE DO PATROCINIO

RELATÓRIO DE BALANÇO DO CONTROLE INTERNO

109. INVESTIMENTOS
ANUAL/2025



CRÉDITO
& MERCADO

Enquadramento e Política de Investimento (RENDA FIXA) - base (Dezembro / 2025)

FUNDO DE PREVIDÊNCIA DO MUNICÍPIO DE SÃO JORGE DO PATROCÍNIO - SERVIPREV
Relatório de Análise, Enquadramentos, Rentabilidade e Risco - Base: 31/12/2025

Artigos - Renda Fixa	Resolução	Carteira \$	Carteira	Estratégia de Alocação - 2025			GAP Superior
				Inf	Alvo	Sup	
Artigo 7º, Inciso I, Alínea a	100,00%	0,00	0,00%	0,00%	5,00%	15,00%	13.156.073,76
Artigo 7º, Inciso I, Alínea b	100,00%	52.949.175,43	60,32%	0,00%	50,00%	100,00%	34.824.649,63
Artigo 7º, Inciso I, Alínea c	100,00%	0,00	0,00%	0,00%	5,00%	15,00%	13.156.073,76
Artigo 7º, Inciso III, Alínea a	60,00%	25.954.343,88	29,57%	0,00%	13,00%	30,00%	377.803,64
Artigo 7º, Inciso IV	20,00%	0,00	0,00%	0,00%	5,00%	15,00%	13.156.073,76
Artigo 7º, Inciso V, Alínea b	5,00%	2.796.400,46	3,19%	0,00%	2,00%	5,00%	1.592.290,79
Total Renda Fixa	100,00%	81.699.919,77	93,08%	0,00%	80,00%	180,00%	



RENDA FIXA 81.699.919,77
ESTRUTURADOS 6.073.905,29



FUNDO DE PREVIDENCIA DE SAO JORGE DO PATROCINIO

RELATÓRIO DE BALANÇO DO CONTROLE INTERNO

109. INVESTIMENTOS
ANUAL/2025



CRÉDITO
& MERCADO

Enquadramento e Política de Investimento (RENDA VARIÁVEL EXTERIOR) - base (Dezembro / 2025)

FUNDO DE PREVIDÊNCIA DO MUNICÍPIO DE SÃO JORGE DO PATROCÍNIO - SERVIPREV
Relatório de Análise, Enquadramentos, Rentabilidade e Risco - Base: 31/12/2025

Artigos - Renda Variável / Estruturado / Imobiliário	Resolução	Carteira \$	Carteira	Estratégia de Alocação - 2025			GAP Superior
				Inf	Alvo	Sup	
Artigo 8º Inciso I	30,00%	0,00	0,00%	0,00%	10,00%	20,00%	17.554.755,01
Artigo 10º Inciso I	10,00%	6.073.905,29	6,92%	0,00%	5,00%	10,00%	2.703.477,22
Total Renda Variável / Estruturado / Imobiliário	30,00%	6.073.905,29	6,92%	0,00%	15,00%	30,00%	



7º-11b 7º-III a 7º-V b 10º I

Página 4 de 1

Crédito e Mercado Consultoria de Investimentos S.A.
Av. Paulista, 60 - 11º andar - São Paulo/SP
CEP: 01101-000 - Telefone: (11) 3474-3410



FUNDO DE PREVIDENCIA DE SAO JORGE DO PATROCINIO

RELATÓRIO DE BALANÇO DO CONTROLE INTERNO

109. INVESTIMENTOS
ANUAL/2025



CRÉDITO
& MERCADO

Estratégia de Alocação para os Próximos 5 Anos

FUNDO DE PREVIDÊNCIA DO MUNICÍPIO DE SÃO JORGE DO PATROCÍNIO - SERVIPREV
Relatório de Análise, Enquadramentos, Rentabilidade e Risco - Base: 31/12/2025

Artigos	Estratégia de Alocação - 2025		Limite Inferior (%)	Limite Superior (%)
	Carteira \$	Carteira %		
Artigo 7º, Inciso I, Alínea a	0,00	0,03	0,00	15,00
Artigo 7º, Inciso I, Alínea b	52.949.175,43	60,32	0,00	100,00
Artigo 7º, Inciso I, Alínea c	0,00	0,00	0,00	15,00
Artigo 7º, Inciso III, Alínea a	25.954.343,88	29,57	0,00	30,00
Artigo 7º, Inciso IV	0,00	0,00	0,00	15,00
Artigo 7º, Inciso V, Alínea b	2.796.400,46	3,19	0,00	5,00
Artigo 8º, Inciso I	0,00	0,00	0,00	10,00
Artigo 10º, Inciso I	6.073.905,29	6,92	0,00	10,00

Página 5 de 8

Crédito e Mercado Consultoria de Investimentos
Av. Paulista, 202 - Jd. do Esporte, São Paulo/SP
CNPJ: 01110.000 - Telefone: (11) 3476-5410



FUNDO DE PREVIDENCIA DE SAO JORGE DO PATROCINIO

RELATÓRIO DE BALANÇO DO CONTROLE INTERNO

109. INVESTIMENTOS
ANUAL/2025



CRÉDITO
& MERCADO

Enquadramento por Gestores - base (Dezembro / 2025)


Gestão	Valor	% S/ Carteira	% S/ PL Gestão
BB GESTÃO DE RECURSOS DTVM	31.360.182,39	35,73	-
CAIXA DTVM S.A	29.732.924,33	33,87	-
SICREDI	21.840.715,43	25,00	-
SICOOB DTVM	3.465.266,39	3,95	-
SAFRA WEALTH DISTRIBUIDORA DE ...	1.274.694,52	1,45	-

Artigo 20º - O total das aplicações dos recursos do regime próprio de previdência social em fundos de investimento e carteiras administradas não pode exceder a 5% (cinco por cento) do volume total de recursos de terceiros gerido por um mesmo gestor ou por gestoras ligadas ao seu respectivo grupo econômico, assim delimitado pela CVM em regulamentação específica (NR) (Resolução 496/3)

FUNDO DE PREVIDÊNCIA DO MUNICÍPIO DE SAO JORGE DO PATROCINIO - SERVIPREV
Relatório de Análise, Enquadramentos, Rentabilidade e Risco - Base: 31/12/2025

Página 1 de 1

Crédito e Mercados Consultoria de Investimentos
Av. Padua, 301 - Cj. 10, 864-200, São Paulo/SP
CNPJ: 01110.000/0001-00 | Telefone: (11) 4043-3410



FUNDO DE PREVIDENCIA DE SAO JORGE DO PATROCINIO

RELATÓRIO DE BALANÇO DO CONTROLE INTERNO

109. INVESTIMENTOS
ANUAL/2025



CRÉDITO
& MERCADO

Retorno dos investimentos e Benchmark's de ativos no mês de Dezembro/2025 - RENDA FIXA

FUNDO DE PREVIDÊNCIA DO MUNICÍPIO DE SÃO JORGE DO PATROCÍNIO - SERVI/PROV
Relatório de Análise, Enquadramentos, Rentabilidade e Risco - Base: 31/12/2025

	Mês	Ano	3M	6M	12M	24M	VaR Mês	Volatilidade 12M
IPCA + 5,00% ao ano (Benchmark)								
BB TÍTULOS PÚBLICOS VERTICE 2026 RESP LIMITADA FIF RENDA FIXA PRE...	0,76%	9,48%	1,84%	3,74%	9,48%	20,51%	-	-
BB TÍTULOS PÚBLICOS VERTICE 2026 RESP LIMITADA FIF RENDA FIXA PRE...	0,97%	11,25%	2,77%	5,94%	11,25%	-	0,34%	1,13%
IDKA IPCA 2 Anos (Benchmark)								
BB IDKA.2 TÍTULOS PÚBLICOS RESP LIMITADA FIF RENDA FIXA PREVIDENC...	1,15%	12,03%	3,25%	5,90%	12,03%	19,57%	-	-
BB IDKA.2 TÍTULOS PÚBLICOS RESP LIMITADA FIF RENDA FIXA PREVIDENC...	1,03%	11,46%	3,07%	5,60%	11,46%	18,24%	0,59%	1,73%
IMA Geral (Benchmark)								
CAIXA-BRASIL IMA GERAL TÍTULOS PÚBLICOS RESP LIMITADA FIF RENDA F...	0,79%	14,83%	3,48%	6,42%	14,83%	20,69%	-	-
CAIXA-BRASIL IMA GERAL TÍTULOS PÚBLICOS RESP LIMITADA FIF RENDA F...	0,76%	14,75%	3,46%	6,37%	14,75%	20,27%	1,18%	1,61%
IMA-B 5+ (Benchmark)								
CAIXA-BRASIL IMA-B 5+ TÍTULOS PÚBLICOS RESP LIMITADA FIF RENDA FI...	-0,19%	14,20%	3,69%	3,12%	14,20%	4,35%	-	-
CAIXA-BRASIL IMA-B 5+ TÍTULOS PÚBLICOS RESP LIMITADA FIF RENDA FI...	-0,18%	13,98%	3,63%	3,08%	13,98%	4,13%	4,22%	6,10%
IRF-M 1 (Benchmark)								
SICREDI INSTITUCIONAL IRF-M 1 RESP LIMITADA FIF RENDA FIXA	1,16%	14,76%	3,56%	7,39%	14,76%	25,62%	-	-
SICREDI INSTITUCIONAL IRF-M 1 RESP LIMITADA FIF RENDA FIXA	1,11%	14,71%	3,58%	7,38%	14,71%	25,28%	0,16%	0,35%
CAIXA-BRASIL IRF-M 1 TÍTULOS PÚBLICOS RESP LIMITADA FIF RENDA FIX...	1,14%	14,51%	3,51%	7,28%	14,51%	25,20%	0,09%	0,32%
BB IRF-M 1 TÍTULOS PÚBLICOS RESP LIMITADA FIF CIC RENDA FKA PREV...	1,13%	14,41%	3,48%	7,22%	14,41%	24,91%	0,09%	0,32%
IMA-B 5 (Benchmark)								
CAIXA-BRASIL IMA-B 5 TÍTULOS PÚBLICOS RESP LIMITADA FIF RENDA FIX...	0,95%	11,65%	3,08%	5,29%	11,65%	18,53%	-	-
CAIXA-BRASIL IMA-B 5 TÍTULOS PÚBLICOS RESP LIMITADA FIF RENDA FIX...	0,93%	11,44%	3,03%	5,19%	11,44%	18,04%	1,10%	1,78%

Página 7 de 1

Crédito e Mercado Controladora de Investimentos
Av. Paulista, 30 - 5º, 13054-000, São Paulo/SP
CNPJ 07.110.300 - Telefone: (11) 5476.3410



FUNDO DE PREVIDENCIA DE SAO JORGE DO PATROCINIO

RELATÓRIO DE BALANÇO DO CONTROLE INTERNO

109. INVESTIMENTOS
ANUAL/2025



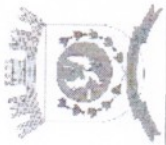
FUNDO DE PREVIDÊNCIA DO MUNICÍPIO DE SÃO JORGE DO PATROCÍNIO - SERVIPREV
Relatório de Análise, Enquadramentos, Rentabilidade e Risco - Base: 31/12/2025

Retorno dos investimentos e Benchmark's de ativos no mês de Dezembro/2025 - RENDA FIXA

	Mês	Ano	3M	6M	12M	24M	VaR Mês	Volatilidade 12M
IMA-B (Benchmark)	0.31%	13.17%	3.42%	4.02%	13.17%	10.41%	-	-
SICOOB INFLAÇÃO IMA-B FIF RENDA FIXA	0.33%	12.90%	3.34%	3.91%	12.90%	9.90%	2.79%	4.06%
CAIXA BRASIL IMA-B TÍTULOS PÚBLICOS RESP LIMITADA FIF RENDA FIXA	0.29%	12.94%	3.38%	3.92%	12.94%	9.87%	2.89%	4.14%
IRF-M (Benchmark)	0.30%	18.22%	3.37%	6.72%	19.22%	10.41%	-	-
BB IRF-M TÍTULOS PÚBLICOS RESP LIMITADA FIF RENDA FIXA PREVIDENCI...	0.28%	17.89%	3.31%	6.57%	17.89%	19.82%	2.11%	2.88%
CDI (Benchmark)	1.22%	14.31%	3.59%	7.43%	14.31%	20.74%	-	-
BB ALOCAÇÃO ATIVA RETORNO TOTAL RESP LIMITADA FIF CIC RENDA FIXA	1.21%	14.12%	3.51%	7.14%	14.12%	23.39%	0.10%	0.33%
SICREDI LIQUIDEZ EMPRESARIAL DI RESP LIMITADA FIF RENDA FIXA	1.22%	14.29%	3.57%	7.39%	14.29%	20.73%	0.01%	0.06%
SICREDI BAIXO RISCO RESP LIMITADA FIF CIC RENDA FIXA CREDITO PRIV.	1.23%	14.37%	3.55%	7.44%	14.37%	27.10%	0.03%	0.07%
BB PERFIL RESP LIMITADA FIF CIC RENDA FIXA REFERENCIADO DI PREVID...	1.23%	14.48%	3.60%	7.46%	14.48%	26.93%	0.01%	0.06%
BB FLUXO RESP LIMITADA FIF CIC RENDA FIXA SIMPLES PREVIDENCIARIO	1.13%	13.20%	3.33%	6.89%	13.20%	24.26%	0.01%	0.09%
CAIXA BRASIL RESP LIMITADA FIF RENDA FIXA REFERENCIADO DI LP	1.23%	14.46%	3.57%	7.43%	14.46%	27.09%	0.02%	0.05%
SICOOB FIF RENDA FIXA REFERENCIADO DI	1.21%	14.27%	3.50%	7.38%	14.27%	26.75%	0.01%	0.07%
SAFPA SOBERANO REGIME PRÓPRIO RESP LIMITADA FIF CIC RENDA FIXA RE...	1.21%	14.15%	3.54%	7.34%	14.15%	26.41%	0.05%	0.10%
IPCA (Benchmark)	0.33%	4.26%	0.60%	1.24%	4.26%	6.30%	-	-
CAIXA BRASIL GESTÃO ESTRATEGICA RESP LIMITADA FIF CIC RENDA FIXA	0.26%	13.95%	3.28%	6.86%	13.95%	21.08%	2.06%	1.85%

Página 8 de 11

Crédito e Mercado Consultoria de Investimentos
Av. Paulista, 306 - Cj. 10 - 0543-2000 - São Paulo/SP
CEP: 01103-000 - Telefone: (11) 4675-9410



FUNDO DE PREVIDENCIA DE SAO JORGE DO PATROCINIO

RELATÓRIO DE BALANÇO DO CONTROLE INTERNO

109. INVESTIMENTOS
ANUAL/2025



CRÉDITO
& MERCADO

FUNDO DE PREVIDÊNCIA DO MUNICÍPIO DE SAO JORGE DO PATROCINIO - SERVIPREV
Relatório de Análise, Enquadramentos, Rentabilidade e Risco - Base: 31/12/2025

Retorno dos investimentos e Benchmark's de ativos no mês de Dezembro/2025 - RENDA VARIÁVEL, ESTRUTURADOS E FUNDO IMOBILIARIO

	Mês	Ano	3M	6M	12M	24M	VAR Mês	Volatilidade 12M
CDI (Benchmark)	1,22%	14,31%	3,59%	7,43%	14,31%	26,74%	-	-
BB ALOCAÇÃO RESP LIMITADA FIF MULTIMERCADO PREVIDENCIÁRIO	0,54%	9,43%	2,05%	3,36%	9,43%	15,41%	1,63%	1,64%
S&P 500 (Moeda Original) (Benchmark)	-0,05%	16,39%	2,35%	10,32%	16,39%	43,52%	-	-
SICREDI BOLSA AMERICANA RESP LIMITADA FIF MULTIMERCADO LP	1,61%	26,12%	5,21%	16,14%	26,12%	63,33%	3,67%	18,16%

Página 1 de 1

Crédito e Mercado Consultoria de Investimentos
Av. Paulista, 206 - 5º Jd, 05508-900, São Paulo/SP
CNPJ: 07.112.000-1 | Telefone: (11) 3675-9410



FUNDO DE PREVIDENCIA DE SAO JORGE DO PATROCINIO

RELATÓRIO DE BALANÇO DO CONTROLE INTERNO


109. INVESTIMENTOS
ANUAL/2025



CRÉDITO
& MERCADO

Distribuição dos ativos por Administradores - base (Dezembro / 2025)

FUNDO DE PREVIDÊNCIA DO MUNICÍPIO DE SÃO JORGE DO PATROCÍNIO - SERVIPREV
Relatório de Análise, Enquadramentos, Rentabilidade e Risco - Base 31/12/2025



Página 10 de 1

Crédito e Mercados Consultoria de Investimentos
Av. Paulista, 301 - 11.º Andar - 05413-000, São Paulo/SP
CNPJ: 01.110.000-7 | Telefone: (11) 5076-3610



FUNDO DE PREVIDENCIA DE SAO JORGE DO PATROCINIO

RELATÓRIO DE BALANÇO DO CONTROLE INTERNO

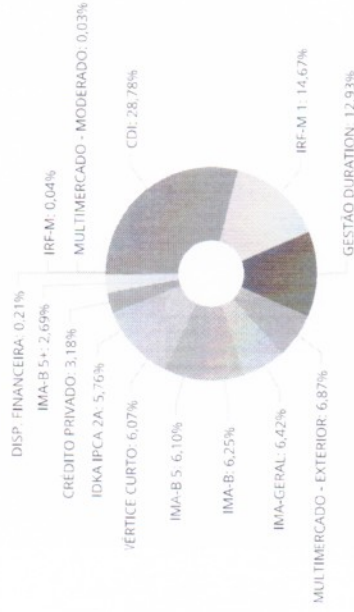
109 . INVESTIMENTOS
ANUAL/2025



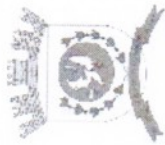
CRÉDITO
& MERCADO

Distribuição dos ativos por Sub-Segmentos - base (Dezembro / 2025)

FUNDO DE PREVIDÊNCIA DO MUNICÍPIO DE SÃO JORGE DO PATROCÍNIO - SERVIPREV
Relatório de Análise, Enquadramentos, Rentabilidade e Risco - Base: 31/12/2025



■ CDI	25.313.115,67	■ IRF-M 1	12.906.903,29	■ MULTIMERCADO - EXTERIOR	6.046.684,15
■ IMA-GERAL	5.650.099,59	■ IMA-B	5.495.587,70	■ IMA-B 5	5.336.281,04
■ IDKA IPCA 2A	5.066.722,20	■ CRÉDITO PRIVADO	2.796.400,46	■ IMA-B 5+	186.145,53
■ IRF-M	32.594,04	■ MULTIMERCADO - MODERADO	27.221,14		



FUNDO DE PREVIDENCIA DE SAO JORGE DO PATROCINIO

RELATÓRIO DE BALANÇO DO CONTROLE INTERNO

109. INVESTIMENTOS
ANUAL/2025




CRÉDITO
& MERCADO

Retorno e Meta de Rentabilidade acumulados no ano de 2025

FUNDO DE PREVIDÊNCIA DO MUNICÍPIO DE SAO JORGE DO PATROCINIO - SERV/PREV
Relatório de Análise, Enquadramentos, Rentabilidade e Risco - Base: 31/12/2025

Mês	Saldo Anterior	Aplicações	Resgates	Saldo no Mês	Retorno	Retorno Acum.	Retorno Mês	Retorno Acum.	Meta Mês	Meta Acum.	Gap Acum.	Var
Janeiro	76.644.873,54	374.952,11	381.095,25	77.973.572,52	1.334.926,12	1.334.926,12	1,74%	1,74%	0,62%	0,62%	281,20%	1,35%
Fevereiro	77.973.572,52	338.781,74	539.579,93	78.189.407,93	416.633,60	1.751.559,72	0,53%	2,29%	1,73%	2,36%	96,75%	1,38%
Março	78.189.407,93	11.637.981,28	11.647.304,40	78.133.674,38	553.589,57	2.305.149,29	0,71%	3,01%	0,96%	3,34%	90,02%	0,99%
Abril	78.733.674,38	374.933,72	390.407,76	79.689.458,68	971.258,34	3.276.407,63	1,23%	4,28%	0,85%	4,22%	101,43%	1,80%
Mai	79.689.458,68	2.650.746,27	2.567.254,70	80.635.897,19	1.092.946,94	4.369.354,57	1,36%	5,70%	0,70%	4,95%	115,12%	0,93%
Junho	80.835.897,19	276.070,57	395.778,92	81.731.961,77	1.015.772,93	5.375.127,50	1,26%	7,02%	0,66%	5,64%	124,58%	0,70%
Julho	81.731.961,77	567.036,92	450.863,14	82.655.428,82	787.293,37	6.162.420,87	0,96%	8,05%	0,74%	6,42%	125,43%	0,52%
Agosto	82.655.428,82	516.393,35	549.450,94	83.647.459,54	1.025.087,91	7.187.508,78	1,24%	9,39%	0,33%	6,77%	138,77%	0,84%
Setembro	83.647.459,54	1.693.951,56	1.907.750,43	84.470.172,02	1.046.311,35	8.234.020,13	1,25%	10,76%	0,94%	7,77%	136,45%	0,57%
Outubro	84.470.172,02	1.377.648,84	1.410.514,10	85.568.462,00	1.131.157,24	9.365.177,37	1,34%	12,25%	0,57%	8,39%	146,00%	0,80%
Novembro	85.568.462,00	577.170,79	602.443,92	86.522.863,54	979.679,67	10.344.857,04	1,14%	13,53%	0,58%	9,01%	150,13%	0,76%
Dezembro	86.522.863,54	572.452,52	724.524,25	87.232.008,67	861.209,86	11.206.066,90	1,00%	14,66%	0,79%	9,87%	148,48%	0,94%

Investimentos x Meta de Rentabilidade x PL



Página 13 de 1

Crédito e Mercado Consultoria de Investimentos
Av. Paulista, 302 - C. 10 - Bela Vista, São Paulo/SP
CNPJ: 015191996 - Telefone: (11) 3072-6419



FUNDO DE PREVIDENCIA DE SAO JORGE DO PATROCINIO

RELATÓRIO DE BALANÇO DO CONTROLE INTERNO


109. INVESTIMENTOS
ANUAL/2025



Gráficos ilustrativos de Evolução Patrimonial e indicadores

FUNDO DE PREVIDÊNCIA DO MUNICÍPIO DE SÃO JORGE DO PATROCÍNIO - SERVIPREV
Relatório de Análise, Enquadramentos, Rentabilidade e Risco - Base: 31/12/2025

Evolução do Patrimônio



Comparativo



- Investimentos Meta de Rentabilidade CDI IMA-B
 IMA-B 5 IMA-B 5+ IMA Geral IRF-M IRF-M 1
 IRF-M 1+ Ibovespa IBX SMLL IDIV

Página 12 de 1

Crédito e Mercado Consultoria de Investimentos
Av. Paulista, 300 - C. 10, Bela Vista, São Paulo/SP
CEP: 01310-000 - Telefone: (11) 3074-9410



FUNDO DE PREVIDENCIA DE SAO JORGE DO PATROCINIO

RELATÓRIO DE BALANÇO DO CONTROLE INTERNO

109. INVESTIMENTOS
ANUAL/2025



CRÉDITO
& MERCADO

FUNDO DE PREVIDÊNCIA DO MUNICÍPIO DE SAO JORGE DO PATROCINIO - SERVIPREV
Relatório de Análise, Enquadramentos, Rentabilidade e Risco - Base: 31/12/2025

Retorno dos Investimentos após as movimentações (aplicações e resgates) no mês de Dezembro/2025

FUNDOS DE RENDA FIXA

Ativos Renda Fixa	Saldo Anterior	Aplicações	Resgates	Saldo Atual	Retorno (R\$)	Retorno (%)	(%) Instít	Var - Mês
SICREDI BAIXO RISCO RESP LIMITADA FIF CIC RENDA FI...	2.792.411,31	0,00	0,00	2.795.400,46	33.989,15	1,23%	1,23%	0,03%
CAIXA BRASIL RESP LIMITADA FIF RENDA FIXA REFERENC...	4.302.245,16	0,00	0,00	4.354.953,79	52.708,63	1,23%	1,23%	0,02%
BB PERFIL RESP LIMITADA FIF CIC RENDA FIXA REFEREN...	8.095.533,06	0,00	0,00	8.103.575,64	98.045,58	1,22%	1,22%	0,01%
SICREDI LIQUIDEZ EMPRESARIAL DI RESP LIMITADA FIF ...	8.940.027,30	0,00	0,00	9.048.826,04	108.800,74	1,22%	1,22%	0,01%
SAFRA SOBERANO REGIME PROPRIO RESP LIMITADA FIF CI...	1.259.451,54	0,00	0,00	1.274.894,52	15.262,98	1,21%	1,21%	0,05%
SICOOB FIF RENDA FIXA REFERENCIADO DI	1.934.156,03	0,03	0,00	1.957.571,45	23.415,38	1,21%	1,21%	0,01%
BE ALOCAÇÃO ATIVA RETORNO TOTAL RESP LIMITADA FIF ...	5.342.586,35	0,00	0,00	5.403.211,05	64.624,70	1,21%	1,21%	0,10%
CAIXA BRASIL IRF-M 1 TÍTULOS PÚBLICOS RESP LIMITAD...	2.022.978,07	0,00	0,00	2.046.005,46	23.027,39	1,14%	1,14%	0,06%
BB IRF-M 1 TÍTULOS PÚBLICOS RESP LIMITADA FIF CIC ...	6.736.061,98	0,00	0,00	6.812.065,05	76.023,07	1,13%	1,13%	0,09%
SICREDI INSTITUCIONAL IRF-M 1 RESP LIMITADA FIF RE...	4.004.288,93	0,00	0,00	4.048.812,78	44.523,85	1,11%	1,11%	0,16%
BB IDUA-2 TÍTULOS PÚBLICOS RESP LIMITADA FIF RENDA...	5.015.020,19	0,00	0,00	5.065.722,20	51.702,01	1,03%	1,03%	0,09%
BB TÍTULOS PÚBLICOS VERTICE 2026 RESP LIMITADA FIF...	5.285.003,09	0,00	0,00	5.336.281,04	51.277,95	0,97%	0,97%	0,34%
CAIXA BRASIL IMA-B 5 TÍTULOS PÚBLICOS RESP LIMITAD...	5.315.054,68	0,00	0,00	5.364.538,70	49.484,02	0,93%	0,93%	1,10%
CAIXA BRASIL IMA GERAL TÍTULOS PÚBLICOS RESP LIMIT...	5.607.326,04	0,00	0,00	5.650.099,59	42.773,55	0,76%	0,76%	1,18%
BB FLUXO RESP LIMITADA FIF CIC RENDA FIXA SIMPLES ...	921.456,16	385.778,01	741.397,43	573.489,23	7.652,49	0,59%	1,13%	0,01%
SICOOB INFLAÇÃO IMA-B FIF RENDA FIXA	1.315.672,59	186.674,48	0,00	1.507.726,94	5.379,87	0,36%	0,33%	2,78%
CAIXA BRASIL IMA-B TÍTULOS PÚBLICOS RESP LIMITADA ...	3.976.275,94	0,00	0,00	3.967.860,76	11.584,82	0,29%	0,29%	2,88%
BB IRF-M TÍTULOS PÚBLICOS RESP LIMITADA FIF RENDA ...	32.501,90	0,00	0,00	32.594,04	92,14	0,28%	0,28%	2,11%
CAIXA BRASIL GESTÃO ESTRATÉGICA RESP LIMITADA FIF ...	5.949.070,67	0,00	0,00	5.964.724,24	15.653,57	0,25%	0,26%	2,00%
CAIXA BRASIL IMA-B 5+ TÍTULOS PÚBLICOS RESP LIMITA...	2.388.975,40	0,00	0,00	2.364.741,79	-4.233,61	-0,18%	-0,18%	4,22%

Página 1 de 1

Crédito e Mercado Consultoria de Investimentos
Av. Paulista, 406 - Cj. 10, Bela Vista, São Paulo/SP
CNPJ: 07.119.000 - Telefone: (11) 4746.8410



FUNDO DE PREVIDENCIA DE SAO JORGE DO PATROCINIO

RELATÓRIO DE BALANÇO DO CONTROLE INTERNO

109. INVESTIMENTOS
ANUAL/2025



CRÉDITO
& MERCADO

FUNDO DE PREVIDÊNCIA DO MUNICÍPIO DE SAO JORGE DO PATROCINIO - SERVIPREV
Relatório de Análise, Enquadramentos, Rentabilidade e Risco - Base: 31/12/2025


Retorno dos Investimentos após as movimentações (aplicações e resgates) no mês de Dezembro/2025

FUNDOS DE RENDA FIXA

Ativos Renda Fixa	Saldo Anterior	Aplicações	Resgates	Saldo Atual	Retorno (R\$)	Retorno (%)	(%) Insitit	Var - Mês
Total Renda Fixa	81.097.076,39	572.452,52	741.397,43	81.699.919,77	771.788,29	0,95%		0,73%

Página 15 de 1

Crédito e Mercado Consultoria de Investimentos
Av Paulista, 300 - Jd. 10 - Bela Vista, São Paulo/SP
CNPJ: 01.119.080 - Telefone: (11) 9476.3410



FUNDO DE PREVIDENCIA DE SAO JORGE DO PATROCINIO

RELATÓRIO DE BALANÇO DO CONTROLE INTERNO

109. INVESTIMENTOS
ANUAL/2025



CRÉDITO
& MERCADO

FUNDO DE PREVIDÊNCIA DO MUNICÍPIO DE SÃO JORGE DO PATROCÍNIO - SERV/PREV
Relatório de Análise, Enquadramentos, Rentabilidade e Risco - Base: 31/12/2025

Retorno dos Investimentos após as movimentações (aplicações e resgates) no mês de Dezembro/2025

FUNDOS DE RENDA VARIÁVEL

Ativos Renda Variável	Saldo Anterior	Aplicações	Resgates	Saldo Atual	Retorno (R\$)	Retorno (%)	(%) Instit	Var - Mês
SICREDI BOLSA AMERICANA RESP LIMITADA FIF CIC MULT...	5.950.776,04	0,00	0,00	6.046.694,15	95.909,11	1,61%	1,61%	3,67%
BB ALOCAÇÃO RESP LIMITADA FIF MULTIMERCADO PREVIDE...	27.074,95	0,00	0,00	27.221,14	146,19	0,54%	0,54%	1,63%
Total Renda Variável	5.977.850,99	0,00	0,00	6.073.905,29	96.054,30	1,61%		3,67%



FUNDO DE PREVIDENCIA DE SAO JORGE DO PATROCINIO

RELATÓRIO DE BALANÇO DO CONTROLE INTERNO

109. INVESTIMENTOS
ANUAL/2025



CRÉDITO
& MERCADO

FUNDO DE PREVIDÊNCIA DO MUNICÍPIO DE SÃO JORGE DO PATROCÍNIO - SERV/PREV
Relatório de Análise, Enquadramentos, Rentabilidade e Risco - Base: 31/12/2025

Retorno dos Investimentos após as movimentações (aplicações e resgates) no 4º Trimestre/2025

FUNDOS DE RENDA FIXA

Ativos Renda Fixa	Saldo Anterior	Aplicações	Resgates	Saldo Atual	Retorno (R\$)	Retorno (%)	(%) Insttit
SICREDI LIQUIDEZ EMPRESARIAL DI RESP LIMITADA FIF ...	8.736.652,27	0,00	0,00	9.048.828,04	312.175,77	3,57%	3,57%
BB PERFIL RESP LIMITADA FIF CIC RENDA FIXA REFEREN...	7.821.952,20	0,00	0,00	8.103.578,64	281.626,44	3,60%	3,60%
BB IRF-M 1 TITULOS PUBLICOS RESP LIMITADA FIF CIC ...	5.483.058,67	0,00	0,00	6.812.085,05	229.025,19	3,48%	3,48%
CAIXA BRASIL GESTÃO ESTRATEGICA RESP LIMITADA FIF ...	5.775.586,45	0,00	0,00	5.964.724,24	189.137,79	3,27%	3,27%
CAIXA BRASIL LIMA GERAL TITULOS PUBLICOS RESP LIMIT...	5.461.263,63	0,00	0,00	5.650.099,59	188.815,76	3,46%	3,46%
BB ALOCAÇÃO ATIVA RETORNO TOTAL RESP LIMITADA FIF ...	5.225.039,99	0,00	0,00	5.408.211,05	183.171,06	3,51%	3,51%
CAIXA BRASIL LIMA-B 5 TITULOS PUBLICOS RESP LIMITAD...	5.206.784,42	0,00	0,00	5.364.538,70	157.744,28	3,03%	3,03%
BB IDNA 2 TITULOS PUBLICOS RESP LIMITADA FIF RENDA...	4.915.720,72	0,00	0,00	5.066.722,20	151.001,48	3,07%	3,07%
CAIXA BRASIL RESP LIMITADA FIF RENDA FIXA REFERENC...	4.204.675,40	0,00	0,00	4.354.953,79	150.278,39	3,57%	3,57%
BB TITULOS PUBLICOS VERTICE 2026 RESP LIMITADA FIF ...	5.192.517,99	0,00	0,00	5.336.281,04	143.763,05	2,77%	2,77%
CAIXA BRASIL LIMA-B TITULOS PUBLICOS RESP LIMITADA ...	4.847.365,64	0,00	1.000.000,00	3.987.860,76	140.495,12	2,90%	3,38%
SICREDI INSTITUCIONAL IRF-M 1 RESP LIMITADA FIF RE...	3.909.676,98	0,00	0,00	4.048.812,78	139.135,80	3,56%	3,56%
SICREDI BAIXO RISCO RESP LIMITADA FIF CIC RENDA FL...	2.513.239,92	185.032,55	0,00	2.796.400,46	94.127,99	3,48%	3,55%
CAIXA BRASIL LIMA-B 5+ TITULOS PUBLICOS RESP LIMITA...	2.281.837,13	0,00	0,00	2.364.741,79	82.904,66	3,63%	3,63%
SICCOB FIF RENDA FIXA REFERENCIADO DI	1.954.235,85	92.530,52	200.000,00	1.957.571,45	70.805,08	3,59%	3,56%
CAIXA BRASIL IRF-M 1 TITULOS PUBLICOS RESP LIMITAD...	1.976.617,56	0,00	0,00	2.046.005,46	69.387,90	3,51%	3,51%
SAFRA SOBERANO REGIME PRÓPRIO RESP LIMITADA FIF CI...	1.231.139,94	0,00	0,00	1.274.664,52	43.554,58	3,54%	3,54%
BB FLUXO RESP LIMITADA FIF CIC RENDA FIXA SIMPLES ...	1.312.020,89	802.235,05	1.576.147,31	573.489,23	35.380,61	1,67%	3,33%
SICCOB INFLAÇÃO IMA-B FIF RENDA FIXA	0,00	1.480.222,03	0,00	1.507.726,94	27.504,91	1,86%	3,34%
BB IRF-M TITULOS PUBLICOS RESP LIMITADA FIF RENDA ...	31.551,14	0,00	0,00	32.594,04	1.042,90	3,31%	3,31%

Página 17 de 1

Crédito e Mercado Consultoria de Investimentos
Av. Paulista, 200, 11º, 05508-900, São Paulo/SP
CNPJ: 07.110.000-7 Telefone: (11) 3476-3410



FUNDO DE PREVIDENCIA DE SAO JORGE DO PATROCINIO

RELATÓRIO DE BALANÇO DO CONTROLE INTERNO

109. INVESTIMENTOS
ANUAL/2025



CRÉDITO
& MERCADO

FUNDO DE PREVIDÊNCIA DO MUNICÍPIO DE SÃO JORGE DO PATROCÍNIO - SERVIPREV
Relatório de Análise, Enquadramentos, Rentabilidade e Risco - Base: 31/12/2025

Retorno dos Investimentos após as movimentações (aplicações e resgates) no 4º Trimestre/2025

FUNDOS DE RENDA FIXA

Ativos Renda Fixa	Saldo Anterior	Aplicações	Resgates	Saldo Atual	Retorno (R\$)	Retorno (%)	(%) Instit
Total Renda Fixa	79.220.968,18	2.564.020,15	2.776.147,31	81.699.919,77	2.691.078,75	3,40%	

Página 18 de 1

Credito e Mercado Corretora de Investimentos
Av. Paulista, 205, 5º J, 01304-005, São Paulo/SP
CEP: 01109-000 - Telefone: (11) 9675-9410



FUNDO DE PREVIDENCIA DE SAO JORGE DO PATROCINIO

RELATÓRIO DE BALANÇO DO CONTROLE INTERNO

1.09 - INVESTIMENTOS
ANUAL/2025




CRÉDITO
& MERCADO

FUNDO DE PREVIDÊNCIA DO MUNICÍPIO DE SÃO JORGE DO PATROCÍNIO - SERVIPREV
Relatório de Análise, Enquadramentos, Rentabilidade e Risco - Base 31/12/2025

Retorno dos Investimentos após as movimentações (aplicações e resgates) no 4º Trimestre/2025

FUNDOS DE RENDA VARIÁVEL

Ativos Renda Variável	Saldo Anterior	Aplicações	Resgates	Saldo Atual	Retorno (R\$)	Retorno (%)	(%) Instit
SICREDI BOLSA AMERICANA RESP LIMITADA FIF CIC MULT...	5.747.095,91	0,00	0,00	6.046.684,15	299.588,34	5,21%	5,21%
BB ALOCAÇÃO RESP LIMITADA FIF MULTIMERCADO PREVIDE...	26.875,02	0,00	0,00	27.221,14	546,12	2,05%	2,05%
Total Renda Variável	5.773.970,83	0,00	0,00	6.073.905,29	300.134,46	5,20%	



FUNDO DE PREVIDENCIA DE SAO JORGE DO PATROCINIO

RELATÓRIO DE BALANÇO DO CONTROLE INTERNO

1.09. INVESTIMENTOS
ANUAL/2025



CRÉDITO
& MERCADO

FUNDO DE PREVIDÊNCIA DO MUNICÍPIO DE SÃO JORGE DO PATROCÍNIO - SERVIPREV
Relatório de Análise, Enquadramentos, Rentabilidade e Risco - Base: 31/12/2025

Retorno dos Investimentos após as movimentações (aplicações e resgates) no ano de 2025

	Ativos Renda Fixa	Saldo Anterior	Aplicações	Resgates	Saldo Atual	Retorno (R\$)	Retorno (%)	(%) Instit
SICREDI LIQUIDEZ EMPRESARIAL DI RESP LIMITADA FIF ...		7.844.667,79	91.693,45	18.375,00	9.046.928,04	1.130.841,60	14,29%	14,29%
BB PERFIL RESP LIMITADA FIF CIC RENDA FIXA REFEREN...		10.985.861,95	45.421,38	4.058.000,00	8.103.578,64	1.130.295,31	14,32%	14,48%
BB IRF-M 1 TITULOS PUBLICOS RESP LIMITADA FIF CIC ...		5.953.691,53	0,00	0,00	6.812.095,05	858.093,12	14,40%	14,41%
CAIXA BRASIL GESTÃO ESTRATÉGICA RESP LIMITADA FIF		5.234.634,47	0,00	0,00	5.964.724,24	730.089,77	13,94%	13,95%
CAIXA BRASIL IMA-GERAL TITULOS PUBLICOS RESP LIMIT...		4.924.040,75	0,00	0,00	5.650.059,59	726.058,93	14,73%	14,75%
BB ALOCAÇÃO ATIVA RETORNO TOTAL RESP LIMITADA FIF ...		4.738.998,92	0,00	0,00	5.408.211,05	669.212,13	14,12%	14,12%
CAIXA-BRASIL IMA-B 5 TITULOS PUBLICOS RESP LIMITAD...		5.738.722,07	0,00	1.000.000,00	5.364.538,70	625.816,63	11,44%	11,44%
BB TITULOS PUBLICOS VÉRTICE 2026 RESP LIMITADA FIF...		5.090.066,60	0,00	305.768,70	5.336.281,04	551.683,14	11,21%	11,25%
CAIXA-BRASIL IMA-B TITULOS PUBLICOS RESP LIMITADA ...		4.437.312,04	0,00	1.000.000,00	3.987.860,76	550.548,12	12,94%	12,93%
CAIXA-BRASIL RESP LIMITADA FIF RENDA FIXA REFERENC...		3.804.715,31	0,00	0,00	4.354.953,79	550.238,48	14,47%	14,46%
BB IDVA-2 TITULOS PUBLICOS RESP LIMITADA FIF RENDA...		1.120.799,47	4.000.000,00	500.000,00	5.096.722,20	445.922,73	11,15%	11,46%
SICREDI INSTITUCIONAL IRF-M 1 RESP LIMITADA FIF RE...		1.998.990,10	1.681.911,79	0,00	4.048.812,78	368.510,89	14,25%	14,71%
CAIXA-BRASIL IRF-M 1 TITULOS PUBLICOS RESP LIMITAD...		1.786.696,39	0,00	0,00	2.046.005,46	259.309,07	14,53%	14,51%
SICREDI BAIXO RISCO RESP LIMITADA FIF CIC RENDA FI...		0,00	2.543.117,73	0,00	2.796.400,46	253.282,73	11,10%	14,37%
SICOOB FIF RENDA FIXA REFERENCIACAO DI		0,00	1.942.023,17	200.000,00	1.957.571,45	195.548,28	11,50%	14,27%
BB FLUXO RESP LIMITADA FIF CIC RENDA FIXA SIMPLES ...		381.722,90	7.153.220,50	7.155.398,21	573.489,23	173.844,04	9,69%	13,20%
SAFRA SOBERANO REGIME PRÓPRIO RESP LIMITADA FIF CI...		1.116.696,43	0,00	0,00	1.274.654,52	158.034,09	14,16%	14,15%
CAIXA-BRASIL IMA-B 5+ TITULOS PUBLICOS RESP LIMITA...		65.030,68	2.186.805,67	0,00	2.364.741,79	112.905,44	11,12%	13,98%
CAIXA-BRASIL 2025 X TITULOS PUBLICOS RESP LIMITADA...		2.093.197,78	0,00	2.186.805,67	0,00	93.607,89	4,48%	-
SICOOB INFLAÇÃO IMA-B FIF RENDA FIXA		1.203.170,23	1.480.222,03	1.231.865,16	1.507.726,94	56.169,84	4,52%	12,90%

Página 20 de 31

Crédito e Mercado - Consultoria de Investimentos
Av. Paulista, 906 - 11.º andar - São Paulo/SP
CNPJ 01.110.000 - Telefone: (11) 5074.3410



FUNDO DE PREVIDENCIA DE SAO JORGE DO PATROCINIO

RELATÓRIO DE BALANÇO DO CONTROLE INTERNO

109 . INVESTIMENTOS
ANUAL/2025



CRÉDITO
& MERCADO

FUNDO DE PREVIDÊNCIA DO MUNICÍPIO DE SÃO JORGE DO PATROCÍNIO - SERVIPREV
Relatório de Análise, Enquadramentos, Rentabilidade e Risco - Base: 31/12/2025

Retorno dos Investimentos após as movimentações (aplicações e resgates) no ano de 2025

FUNDOS DE RENDA FIXA

Ativos Renda Fixa	Saldo Anterior	Aplicações	Resgates	Saldo Atual	Retorno (R\$)	Retorno (%)	(%) Instit
BB IRE-M TITULOS PUBLICOS RESP LIMITADA FIF RENDA...	27.646,92	0,00	0,00	32.584,04	4.947,12	17,89%	17,89%
Total Renda Fixa	68.546.327,34	21.144.415,72	17.636.212,74	81.699.919,77	9.645.389,45	13,39%	



FUNDO DE PREVIDENCIA DE SAO JORGE DO PATROCINIO

RELATÓRIO DE BALANÇO DO CONTROLE INTERNO

109. INVESTIMENTOS
ANUAL/2025




CRÉDITO
& MERCADO

Retorno dos Investimentos após as movimentações (aplicações e resgates) no ano de 2025

FUNDO DE PREVIDÊNCIA DO MUNICÍPIO DE SÃO JORGE DO PATROCÍNIO - SERV/PREV
Relatório de Análise, Enquadramentos, Rentabilidade e Risco - Base: 31/12/2025

FUNDOS DE RENDA VARIÁVEL

Ativos Renda Variável	Saldo Anterior	Aplicações	Resgates	Saldo Atual	Retorno (R\$)	Retorno (%)	(%) Insist
SICREDI BOLSA AMERICANA RESP LIMITADA FIF CIC MULT...	4.794.297,07	0,00	0,00	6.046.694,15	1.252.397,08	26,13%	26,12%
BB RESP LIMITADA FIF AÇÕES	1.791.469,29	0,00	2.134.086,01	0,00	342.618,72	19,13%	-6,28%
SICREDI PETROBRAS RESP LIMITADA FIF AÇÕES	1.955.917,70	0,00	1.987.056,51	0,00	31.138,81	1,60%	-0,14%
BB ALOCAÇÃO RESP LIMITADA FIF MULTIMERCADO PREVIDE...	24.876,22	0,00	0,00	27.221,14	2.344,92	9,42%	9,43%
Total Renda Variável	8.566.560,28	0,00	4.121.144,52	6.073.905,29	1.628.489,53	19,01%	



FUNDO DE PREVIDENCIA DE SAO JORGE DO PATROCINIO

RELATÓRIO DE BALANÇO DO CONTROLE INTERNO

109. INVESTIMENTOS
ANUAL/2025



**CRÉDITO
& MERCADO**

Disclaimer

Este documento (caracterizado como relatório, parecer ou análise) foi preparado para uso exclusivo do destinatário, não podendo ser reproduzido ou distribuído por este a qualquer pessoa sem expressa autorização da CRÉDITO E MERCADO CONSULTORIA DE INVESTIMENTOS. As informações aqui contidas, tem por somente, o objetivo de prover informações e não representa, em nenhuma hipótese, uma oferta de compra e venda ou solicitação de compra e venda de qualquer valor mobiliário ou instrumento financeiro. Trata-se apenas uma OPINIÃO que reflete o momento da análise e são consubstanciadas em informações coletadas em fontes públicas e que julgamos confiáveis.

As informações aqui contidas não representam garantia de exatidão das informações prestadas ou julgamento sobre a qualidade delas, e não devem ser consideradas como tais.

A utilização destas informações em suas tomadas de decisão e consequentes perdas e ganhos não nos torna responsáveis diretos.

As informações deste documento estão em consonância com as informações sobre o(s) produto(s) mencionado(s), entretanto não substituem seus materiais oficiais, como regulamentos, prospectos de divulgação e outros exigidos legalmente. É recomendada a leitura cuidadosa destes materiais, com especial atenção para as cláusulas relativas aos objetivos, aos riscos e à política de investimento do(s) produto(s). Todas as informações podem ser obtidas com os responsáveis pela distribuição, administração, gestão ou no próprio site da CVM (Comissão de Valores Mobiliários) através do link <https://www.gov.br/cvm/pt-br>

Sua elaboração buscou atender os objetivos do cliente, considerando a sua situação financeira e seu perfil de investidor.

A rentabilidade obtida no passado não representa garantia de rentabilidade futura e os produtos estruturados e/ou de longo prazo possuem, além da volatilidade, riscos associados a sua carteira de crédito e estruturação. Os riscos inerentes aos diversos tipos de operações com valores mobiliários de bolsa, balcão, nos mercados de liquidação futura e de derivativos, podem resultar em perdas aos investimentos realizados, bem como o inverso proporcionalmente. Todos e qualquer outro valor exibido está representado em Real (BRL) e para os cálculos, foram utilizadas observações diárias, sendo sua fonte o Sistema Quantum Axis e a CVM.

A contratação de empresa de Consultoria de Valores Mobiliários para a emissão deste documento não assegura ou sugere a existência de garantia de resultados futuros ou a isenção de risco. Cabe a Consultoria de Valores Mobiliários a prestação dos serviços de ORIENTAÇÃO, RECOMENDAÇÃO E ACONSELHAMENTO, DE FORMA PROFISSIONAL, INDEPENDENTE E INDIVIDUALIZADA, SOBRE INVESTIMENTOS NO MERCADO DE VALORES MOBILIÁRIOS, CUA ADOÇÃO E IMPLEMENTAÇÃO SEJAM EXCLUSIVAS DO CLIENTE (Resolução CVM nº 19/2021)

Na apuração do cálculo de rentabilidade da carteira de investimentos são considerados os recursos descritos no Art. 3º da Resolução CMN nº 4.963/2021, provenientes do recolhimento das alíquotas de contribuição dos servidores, exclusivamente com finalidade previdenciária, excluindo qualquer tipo de recurso recebidos com finalidade administrativa, em consonância com a Portaria MTP nº 1.467/2022, art. 84, inciso III, alínea "a".

Os RPPS DEVEM, independente da contratação de Consultoria de Valores Mobiliários, se adequar às normativas pertinentes e principalmente a Portaria MTP nº 1.467/2022 e suas alterações, além da Resolução CMN nº 4.963/2021, que dispõe sobre as aplicações dos recursos financeiros dos Regimes Próprios de Previdência Social, instituídos pela União, Estados, Distrito Federal e Municípios e da outras providências.

FUNDO DE PREVIDÊNCIA DO MUNICÍPIO DE SAO JORGE DO PATROCINIO - SERVIPREV
Relatório de Análise, Enquadramentos, Rentabilidade e Risco - Base: 31/12/2025



FUNDO DE PREVIDENCIA DE SAO JORGE DO PATROCINIO
RELATÓRIO DE BALANÇO DO CONTROLE INTERNO

109. INVESTIMENTOS
ANUAL/2025

19. INVESTIMENTOS

Item	Descrição	ANUAL/2025
	Enquadramento da carteira de investimentos - Resolução CMN nº3.922.	Parecer REGULAR
	Comitê de Investimento instalado e operante (ATA).	REGULAR

- INVESTIMENTOS
INVESTIMENTOS OCORREM DE FORMA REGULAR.

DE PELA REGULARIDADE.

A - PARECER DO CONTROLE INTERNO
DE PELA REGULARIDADE.

PARECER DO CONTROLADOR, SMJ.

JORGE DO PATROCINIO, 31 DE MARÇO DE 2026.



GLADSON GERALDO MAESTRO,
Controlador Interno



FUNDO DE PREVIDENCIA DE SAO JORGE DO PATROCINIO

CNPJ: 00.604.063/0001-57

RELATÓRIO DE BALANÇO DO CONTROLE INTERNO


108. SISTEMA DE INFORMAÇÕES MUNICIPAIS DO TRIBUNAL DE CONTAS

ANUAL/2025

Descrição	Parecer	Informações Adicionais	Assinatura
Fidelidade dos dados enviados ao Tribunal em relação aos registros da:			
CONTABILIDADE			
- ORÇAMENTÁRIA	REGULAR	JOSE CARLOS BOLSONELLO	
- FINANCEIRA	REGULAR	JOSE CARLOS BOLSONELLO	
- PATRIMONIAL	REGULAR	JOSE CARLOS BOLSONELLO	
DIÁRIO DA CONTABILIDADE	REGULAR	JOSE CARLOS BOLSONELLO	
ARRECADAÇÃO E O DIÁRIO DE ARRECADAÇÃO	REGULAR	JOSE CARLOS BOLSONELLO	
TESOURARIA E O DIÁRIO DA TESOURARIA	REGULAR	JOSE CARLOS BOLSONELLO	
LICITAÇÕES E CONTRATOS	REGULAR	JOSE CARLOS BOLSONELLO	
OBRAS PÚBLICAS	REGULAR	JOSE CARLOS BOLSONELLO	
LEI DA RESPONSABILIDADE FISCAL	REGULAR	JOSE CARLOS BOLSONELLO	
INFORMAÇÕES ANUAIS	REGULAR	JOSE CARLOS BOLSONELLO	
BENS PATRIMONIAIS EM RELAÇÃO AO INVENTÁRIO	REGULAR	JOSE CARLOS BOLSONELLO	

É O PARECER DO CONTROLADOR, SMJ.

SAO JORGE DO PATROCINIO, 31 DE MARÇO DE 2026.



GLADSON GERALDO MAESTRO,
Controlador Interno



FUNDO DE PREVIDENCIA DE SAO JORGE DO PATROCINIO

RELATÓRIO DE BALANÇO DO CONTROLE INTERNO

110. TAXA DE ADMINISTRAÇÃO

ANUAL/2025

FUNDO DE PREVIDENCIA DO MUNICIPIO DE SAO JORGE DO PATROCINIO

PARANÁ

Exercício: 2025


BALANCETE DA RECEITA

Período: 01/01/2025 a 31/12/2025

Receta	Orçado	Atualizado	Arrec. Período	Arrec. Ano	Saldo
7.0.0.0.0.0.0.00	220.500,00	220.500,00	180.375,00	180.375,00	-40.125,00
Recetas Correntes Intraorçamentárias					
7.6.0.0.0.0.0.00	220.500,00	220.500,00	180.375,00	180.375,00	-40.125,00
Receta de Serviços					
7.6.1.0.0.0.0.00	220.500,00	220.500,00	180.375,00	180.375,00	-40.125,00
Serviços Administrativos e Comerciais Gerais					
7.6.1.1.0.0.0.00	220.500,00	220.500,00	180.375,00	180.375,00	-40.125,00
Serviços de Administração Previdenciária					
7.6.1.1.50.0.0.00	220.500,00	220.500,00	180.375,00	180.375,00	-40.125,00
Taxa de Administração do RPPS					
7.6.1.1.50.1.1.00	220.500,00	220.500,00	180.375,00	180.375,00	-40.125,00
Taxa de Administração do RPPS - Principal					
Total por Tipo Operação:	220.500,00	220.500,00	180.375,00	180.375,00	-40.125,00
Total:	220.500,00	220.500,00	180.375,00	180.375,00	-40.125,00

FONTE - Sistema Eitech Gestão Pública Unidade Responsável FUNDO DE PREVIDENCIA DO MUNICIPIO DE SAO JORGE DO PATROCINIO

19/03/2026 - 15:53:39



FUNDO DE PREVIDENCIA DE SAO JORGE DO PATROCINIO

RELATÓRIO DE BALANÇO DO CONTROLE INTERNO

110. TAXA DE ADMINISTRAÇÃO
ANUAL/2025

0. TAXA DE ADMINISTRAÇÃO

em	Descrição	Nº Deceto/Lei
	Legalidade da instauração da Taxa de Administração e obediência ao limite legal.	REGULAR
	Utilização de recursos previdenciários em finalidades vedadas.	REGULAR

ANUAL/2025

- TAXA DE ADMINISTRAÇÃO

TAXA DE ADMINISTRAÇÃO TEVE GESTÃO REGULAR

DES PELA REGULARIDADE.

A - PARECER DO CONTROLE INTERNO

DES PELA REGULARIDADE.

PARECER DO CONTROLADOR, SMJ.

JORGE DO PATROCINIO, 31 DE MARÇO DE 2026.

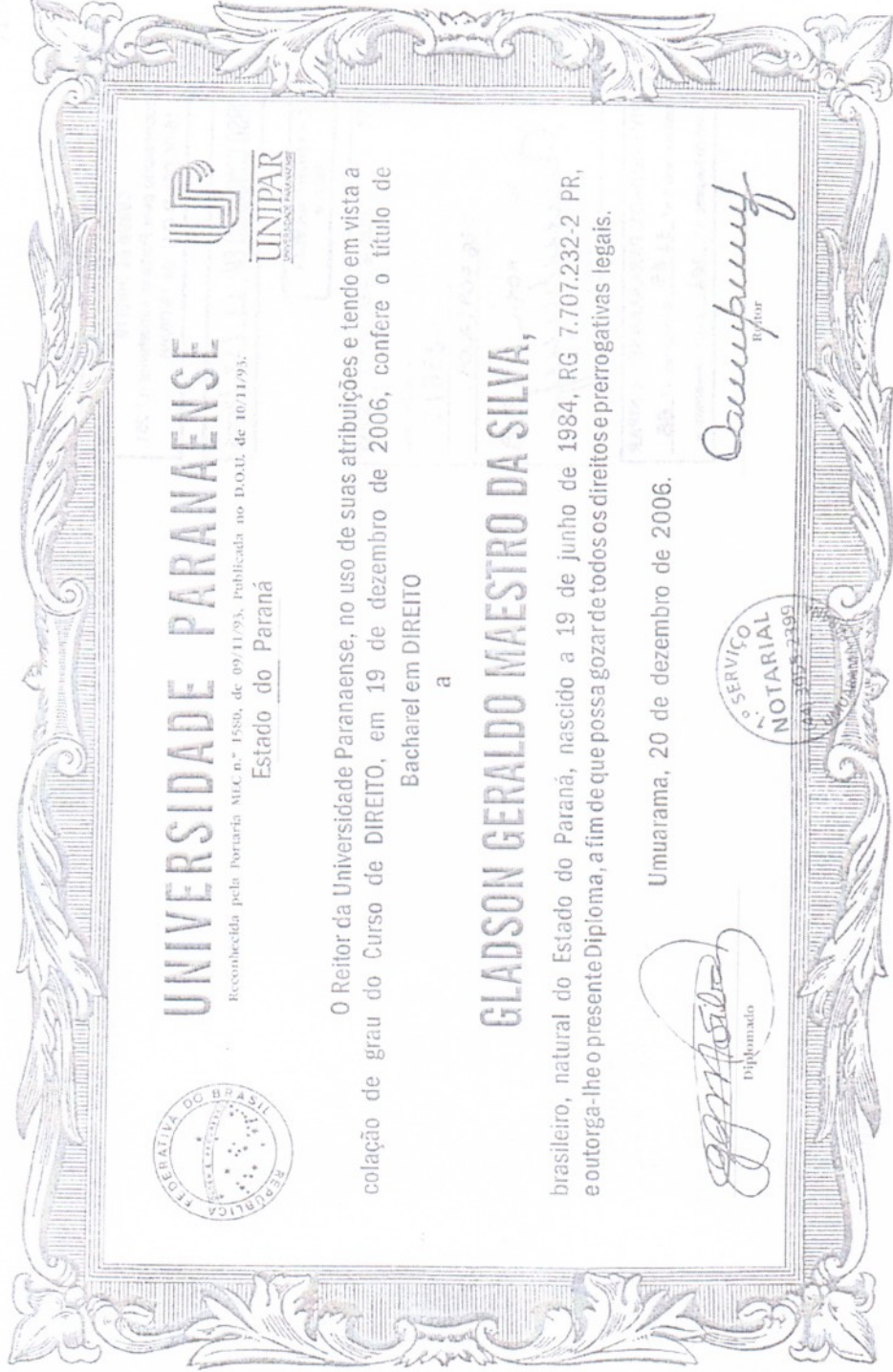
GLADSON GERALDO MAESTRO,
Controlador Interno





FUNDO DE PREVIDENCIA DE SAO JORGE DO PATROCINIO

RELATÓRIO DE BALANÇO DO CONTROLE INTERNO

112. DEMAIS ANEXOS - EXECUTIVO
ANUAL/2025









UNIVERSIDADE PARANAENSE
Reconhecida pela Portaria MEE nº 1580, de 09/11/93, Publicada no D.O.U. de 10/11/93.
Estado do Paraná


O Reitor da Universidade Paranaense, no uso de suas atribuições e tendo em vista a
colação de grau do Curso de DIREITO, em 19 de dezembro de 2006, confere o título de
Bacharel em DIREITO

GLADSON GERALDO MAESTRO DA SILVA,
a

brasileiro, natural do Estado do Paraná, nascido a 19 de junho de 1984, RG 7.707.232-2 PR,
e outorga-lhe o presente Diploma, a fim de que possa gozar de todos os direitos e prerrogativas legais.

Umuarama, 20 de dezembro de 2006.



SERVIÇO NOTARIAL
11.11.2025-2399



FUNDO DE PREVIDENCIA DE SAO JORGE DO PATROCINIO

RELATÓRIO DE BALANÇO DO CONTROLE INTERNO

112. DEMAIS ANEXOS - EXECUTIVO
ANUAL/2025

UNIVERSIDADE PARANAENSE - UNIPAR
CURSO DE DIREITO
Reconhecido pela Portaria Ministerial n.º 251,
de 16/05/06 - D.O.U. de 19/05/06.

CURSO CONCLUÍDO EM: 13 / 12 / 2006

CANDIDO GARCIA
REITOR

UNIVERSIDADE PARANAENSE - UNIPAR
Umurama - PR.
Diploma registrado sob n.º 025617
Foi assinado em 20 de ABRIL de 2009.
Umurama - PR.
Campury
CANDIDO GARCIA
Reitor

UNIVERSIDADE PARANAENSE - UNIPAR
Registrado sob o n.º 3169 às páginas n.º 68
do Livro de Registro n.º 001 - Costa Universidade.

1.º TABELIONATO DE NOTAS
Umurama - PR - Fone: (41) 3055-2395
AUTENTICACAO
Certifico e dou fé que a presente fotocópia é reprodução
fidelidade do documento original que me foi apresentado

14 JUN. 2012

Notário Público de Ararijão
Néda Faria de Almeida
Escritório:
UMURAMA - PARANÁ - BRASIL
TABELIONATO DE NOTAS
EG100846
Tabela de Registro - Livro 001 - Página 68



FUNDO DE PREVIDENCIA DE SAO JORGE DO PATROCINIO
RELATÓRIO DE BALANÇO DO CONTROLE INTERNO

112. DEMAIS ANEXOS - EXECUTIVO
ANUAL/2025



UNIVERSIDADE PARANAENSE

Reconhecida pela Portaria MEC n.º 1580, de 09/11/93, Publicada no D.O.U. de 10/11/93.
Estado do Paraná



O Reitor da Universidade Paranaense, no uso de suas atribuições e tendo em vista a colação de grau do Curso de CIÊNCIAS CONTÁBEIS, em 01 de fevereiro de 2008, confere o título de Bacharel em CIÊNCIAS CONTÁBEIS


a

PAULO SERGIO DE SOUZA,

brasileiro, natural do Estado do Paraná, nascido a 03 de setembro de 1966, RG 4.686.403-4 PR, e outorga-lhe o presente Diploma, a fim de que possa gozar de todos os direitos e prerrogativas legais.

Umuarama, 04 de fevereiro de 2008.


Diplomado


Reitor



FUNDO DE PREVIDENCIA DE SAO JORGE DO PATROCINIO
RELATÓRIO DE BALANÇO DO CONTROLE INTERNO

112. DEMAIS ANEXOS - EXECUTIVO
ANUAL/2025

112A - CURSOS REALIZADOS NOS ÚLTIMOS 5 ANOS


REALIZAMOS CURSOS DE CONTROLE INTERNO CONFORME CERTIFICADOS ANEXOS.

112B - PARECER DO CONTROLE INTERNO

SOMOS PELA REGULARIDADE.

É O PARECER DO CONTROLADOR, SMJ.

SAO JORGE DO PATROCINIO, 31 DE MARÇO DE 2026.



GLADSON GERALDO MAESTRO,
Controlador Interno

select * from analises where planilha='133' and ano=2025 and tipo='FN' order by ordem



FUNDO DE PREVIDENCIA DE SAO JORGE DO PATROCINIO

CNPJ: 00.604.063/0001-57

RELATÓRIO DE BALANÇO DO CONTROLE INTERNO

AVALIAÇÃO DA GESTÃO

ANUAL/2025

PARECER DO CONTROLE INTERNO

RELATÓRIO ANUAL - EXERCÍCIO FINANCEIRO DE 2025

FUNDO DE PREVIDÊNCIA DO MUNICÍPIO DE FUNDO DE DPREVIDÊNCIA DE SÃO JORGE DO PATROCÍNIO - RPPS

I - INTRODUÇÃO

Em cumprimento ao disposto nos arts. 31, 70 e 74 da Constituição Federal de 1988, na Lei Complementar nº 101/2000, na legislação previdenciária aplicável aos Regimes Próprios de Previdência Social (RPPS), na Lei Municipal nº124/2001 bem como nas normas expedidas pelo Tribunal de Contas do Estado do Paraná, especialmente a Instrução Normativa nº 192/2024, esta Unidade de Controle Interno apresenta o presente Parecer Final referente ao exercício financeiro de 2025 do Fundo de Previdência do Município de SÃO JORGE DO PATROCÍNIO.

O presente parecer integra a Prestação de Contas Anual a ser encaminhada ao TCE-PR, observando os prazos e exigências constantes na Agenda de Obrigações Municipais para 2025.

II - OBJETIVO

Avaliar:

A execução orçamentária, financeira e patrimonial do RPPS;

A regularidade das receitas previdenciárias (contribuições patronais e dos servidores);

A regularidade da concessão de benefícios previdenciários;

A consistência dos registros contábeis e atuariais;

A conformidade dos investimentos com a política aprovada;

O cumprimento das obrigações acessórias junto ao TCE-PR e demais órgãos competentes.

III - ANÁLISE DA GESTÃO PREVIDENCIÁRIA

1. Execução Orçamentária

Receita prevista: R\$ 10.028.293,02

Receita arrecadada: R\$ 16.692.145,81

Despesa fixada: R\$ 10.028.293,02

Despesa executada: R\$ 5.853.409,81

Resultado orçamentário:

(X) Superávit

() Déficit

Observações:

SOMOS PELA REGULARIDADE

2. Receitas Previdenciárias

Foram analisadas:

Contribuições dos servidores ativos;

Contribuições patronais;

Aportes para cobertura de déficit atuarial;

Compensação previdenciária (quando aplicável).

Situação verificada:

(X) Repasses regulares e tempestivos

() Ocorrência de atrasos

() Existência de parcelamentos

Em caso de inadimplência do ente patrocinador, descrever medidas adotadas:

SOMOS PELA REGULARIDADE.

3. Despesas Previdenciárias

Foram examinados:

Pagamentos de aposentadorias;

Pagamentos de pensões;

Revisões de benefícios;

Regularidade dos atos concessórios.
Conclusão:

SOMOS PELA REGULARIDADE.

4. Avaliação Atuarial

Avaliação atuarial realizada em: 28/03/2025

Situação do equilíbrio atuarial:

- Equilibrado
 Déficit atuarial
 Superávit atuarial

Plano de equacionamento (se aplicável):

SOMOS PELA REGULARIDADE.

5. Investimentos e Aplicações Financeiras

Foram analisados:

Política de Investimentos aprovada pelo Conselho;
Conformidade com normas do Conselho Monetário Nacional;
Rentabilidade obtida no exercício;
Diversificação da carteira;
Existência de riscos excessivos.
Resultado da análise:

SOMOS PELA REGULARIDADE.

6. Governança e Estrutura Administrativa

Verificou-se:

Funcionamento regular do Conselho de Administração;
Funcionamento do Conselho Fiscal;
Existência de Comitê de Investimentos;
Segregação de funções;
Existência de controles internos formalizados.

Situação:

- Estrutura adequada
 Necessita aprimoramento

7. Envio de Informações ao TCE-PR

Foram observados os prazos e obrigações estabelecidos na Instrução Normativa nº 192/2024, especialmente quanto:

Envio de dados contábeis;

Remessa de informações via sistemas do TCE-PR (inclusive SIM-AM, quando aplicável);

Encaminhamento da Prestação de Contas Anual.

Situação:

- Envios tempestivos
 Atrasos pontuais
 Pendências identificadas

IV - CONTROLE INTERNO

Durante o exercício de 2025 foram realizadas verificações periódicas nas seguintes áreas:

Arrecadação e repasses;

Concessão de benefícios;

Investimentos;

Contabilidade e registros patrimoniais.

Recomendações expedidas:

NO EXERCÍCIO DE 2025 NÃO FORAM EMITIDAS RECOMENDAÇÕES.

Medidas corretivas adotadas:

EM RAZÃO DE NÃO TEREM SIDO EMITIDAS RECOMENDAÇÕES, NÃO HOVERAM MEDIDAS CORRETIVAS ADOTADAS.

V - CONCLUSÃO

Após análise dos demonstrativos contábeis, financeiros, atuariais, da regularidade dos repasses previdenciários e do cumprimento das obrigações previstas na Instrução Normativa nº 192/2024 do Tribunal de Contas do Estado do Paraná, esta Unidade de Controle Interno conclui que:

- A gestão do Fundo de Previdência no exercício de 2025 apresenta-se REGULAR.
 A gestão apresenta-se REGULAR COM RESSALVAS, conforme apontamentos registrados.
 A gestão apresenta-se IRREGULAR, pelos fundamentos descritos neste Relatório.

Encaminhe-se o presente Parecer ao Diretor-Presidente do RPPS para ciência e posterior remessa ao Tribunal de Contas do Estado do Paraná, nos termos da legislação vigente.

Considerando o trabalho de acompanhamento e fiscalização realizado por este Órgão de Controle Interno no exercício

atendimento às disposições legais e regulamentares, e com fundamento nas questões apresentadas no Relatório de Controle Interno que acompanha este parecer, manifestamo-nos pela regularidade da gestão em questão.

Dessa forma, entendemos que o processo se encontra apto a ser submetido à análise do Tribunal de Contas do Estado do Paraná, levando-se em consideração o conteúdo do referido Relatório e deste parecer, os quais devem ser orientados ao responsável pela Administração para ciência e adoção das disposições que julgar pertinentes.


A conclusão acima mencionada fundamenta a constatação das seguintes inconformidades verificadas nas contas de gestão:

SOMOS PELA REGULARIDADE DA GESTÃO.

Cabe ressaltar que a presente manifestação não exime a Administração de eventuais encaminhamentos administrativos e legais que se façam em necessários, tampouco apague a possibilidade de identificação de outras irregularidades não detectadas no escopo dos trabalhos realizados.

É O PARECER DO CONTROLADOR, SMJ.

SAO JORGE DO PATROCINIO, 31 DE MARÇO DE 2026.



GLADSON GERALDO MAESTRO,
Controlador