

Relatório Analítico dos Investimentos

em fevereiro de 2026

Este relatório atende a Portaria MTP Nº 1.467, de 2 de junho de 2022.

Total para cálculo dos limites da Resolução: R\$ 90.066.168,04

Disponibilidades Financeiras: R\$ 128.057,40

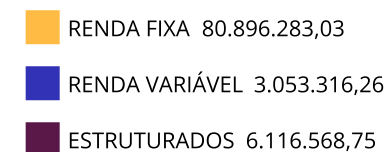
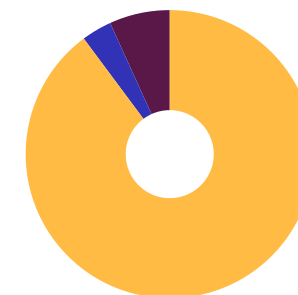
PL Total: R\$ 90.194.225,44

Fundo	Resgate Carência	Saldo	Particip. S/ PL	Cotistas	% PL Fundo % RPPS/Fundo	Lei
13.322.205/0001-35 BB IDKA 2 TÍTULOS PÚBLICOS RESP LIMITADA FIF RENDA FIXA PREVIDENCIÁRIO	D+1 Não há	1.167.018,85	1,30%	643	0,03%	7º I
11.328.882/0001-35 BB IRF-M 1 TÍTULOS PÚBLICOS RESP LIMITADA FIF CIC RENDA FIXA PREVIDENCIÁRIO	D+0 Não há	6.961.602,61	7,73%	1.193	0,06%	7º I
07.111.384/0001-69 BB IRF-M TÍTULOS PÚBLICOS RESP LIMITADA FIF RENDA FIXA PREVIDENCIÁRIO	D+1 Não há	33.548,59	0,04%	488	0,00%	7º I
54.602.092/0001-09 BB TÍTULOS PÚBLICOS VÉRTICE 2026 RESP LIMITADA FIF RENDA FIXA PREVIDENCIÁRIO	D+0 17/08/2026	5.305.272,54	5,89%	414	0,12%	7º I
23.215.097/0001-55 CAIXA BRASIL GESTÃO ESTRATÉGICA RESP LIMITADA FIF CIC RENDA FIXA	D+0 Não há	6.139.858,24	6,82%	503	0,17%	7º I
11.061.217/0001-28 CAIXA BRASIL IMA GERAL TÍTULOS PÚBLICOS RESP LIMITADA FIF RENDA FIXA LP	D+0 Não há	5.791.154,68	6,43%	99	1,17%	7º I
11.060.913/0001-10 CAIXA BRASIL IMA-B 5 TÍTULOS PÚBLICOS RESP LIMITADA FIF RENDA FIXA LP	D+0 Não há	5.492.840,48	6,10%	694	0,11%	7º I
10.577.503/0001-88 CAIXA BRASIL IMA-B 5+ TÍTULOS PÚBLICOS RESP LIMITADA FIF RENDA FIXA LP	D+0 Não há	2.436.723,23	2,71%	177	0,27%	7º I
10.740.658/0001-93 CAIXA BRASIL IMA-B TÍTULOS PÚBLICOS RESP LIMITADA FIF RENDA FIXA LP	D+0 Não há	4.098.223,90	4,55%	466	0,17%	7º I
10.740.670/0001-06 CAIXA BRASIL IRF-M 1 TÍTULOS PÚBLICOS RESP LIMITADA FIF RENDA FIXA	D+0 Não há	2.091.214,96	2,32%	1.137	0,02%	7º I
10.347.195/0001-02 SAFRA SOBERANO REGIME PRÓPRIO RESP LIMITADA FIF CIC RENDA FIXA REFERENCIADO DI	D+0 Não há	1.302.140,21	1,45%	105	0,08%	7º I
24.634.187/0001-43 SICREDI LIQUIDEZ EMPRESARIAL DI RESP LIMITADA FIF RENDA FIXA	D+0 Não há	9.327.135,78	10,36%	7.765	0,15%	7º I

Fundo	Resgate Carência	Saldo	Particip. S/ PL	Cotistas	% PL Fundo % RPPS/Fundo	Lei
35.292.588/0001-89 BB ALOCAÇÃO ATIVA RETORNO TOTAL RESP LIMITADA FIF CIC RENDA FIXA PREVIDENCIÁRIO	D+3 Não há	5.529.140,94	6,14%	466	0,12% 58,50% 19 III § 2º	7º V
13.077.415/0001-05 BB FLUXO RESP LIMITADA FIF CIC RENDA FIXA SIMPLES PREVIDENCIÁRIO	D+0 Não há	1.568.491,90	1,74%	932	0,05% 50,30% 19 III § 2º	7º V
13.077.418/0001-49 BB PERFIL RESP LIMITADA FIF CIC RENDA FIXA REFERENCIADO DI PREVIDENCIÁRIO LP	D+0 Não há	8.283.233,34	9,20%	1.318	0,04% 51,20% 19 III § 2º	7º V
03.737.206/0001-97 CAIXA BRASIL RESP LIMITADA FIF RENDA FIXA REFERENCIADO DI LP	D+0 Não há	4.450.187,68	4,94%	1.295	0,02% S/Info	7º V
14.287.871/0001-42 21 §2º I SICOOB FIF RENDA FIXA REFERENCIADO DI	D+0 Não há	1.999.809,04	2,22%	12.558	0,03% S/Info	7º V
13.973.228/0001-00 21 §2º I SICOOB INFLAÇÃO IMA-B FIF RENDA FIXA	D+0 Não há	1.642.488,08	1,82%	1.499	1,79% S/Info	7º V
19.196.599/0001-09 SICREDI INSTITUCIONAL IRF-M 1 RESP LIMITADA FIF RENDA FIXA	D+1 Não há	4.140.008,32	4,60%	428	0,34% S/Info	7º V
21.170.347/0001-52 SICREDI BAIXO RISCO RESP LIMITADA FIF CIC RENDA FIXA CRÉDITO PRIVADO LP	D+1 Não há	3.136.189,66	3,48%	36.457	0,10% S/Info	7º VII
39.255.695/0001-98 BB BOLSAS GLOBAIS ATIVO RESP LIMITADA FIF CIC AÇÕES	D+2 du Não há	3.053.316,26	3,39%	32.422	0,61% 22,50%	8º I
24.633.818/0001-00 SICREDI BOLSA AMERICANA RESP LIMITADA FIF CIC MULTIMERCADO LP	D+1 du Não há	6.116.568,75	6,79%	16.452	0,67% S/Info	10º I

Enquadramento e Política de Investimento (RENDA FIXA) - base (Fevereiro / 2026) - Resolução CMN nº 5.272, 18/12/2025

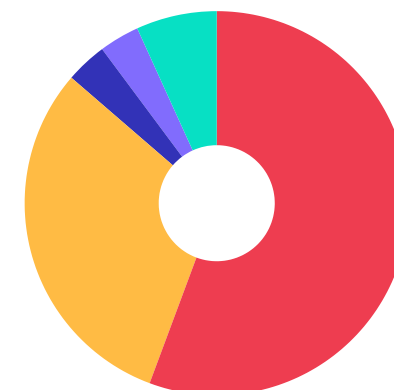
Artigos - Renda Fixa	Resolução	Carteira \$	Carteira	Estratégia PI - 2026			GAP Superior
				Inf	Alvo	Sup	
7º I - Fundo/Classe 100% Título Públicos ou ETF TP TN	0,00%	50.146.734,07	55,68%	0,00%	39,30%	100,00%	39.919.433,97
7º V - Fundo/Classe de Investimento em Renda Fixa/ETF sem Crédito Privado	0,00%	27.613.359,30	30,66%	0,00%	29,66%	31,66%	901.589,50
7º VII - Fundo/Classe de Investimento em Crédito Privado	0,00%	3.136.189,66	3,48%	0,00%	3,17%	5,17%	1.520.231,23
Total Renda Fixa	100,00%	80.896.283,03	89,82%	0,00%	72,13%	136,83%	



Enquadramento e Política de Investimento (RENDA VARIÁVEL E EXTERIOR) - base (Fevereiro / 2026) - Resolução CMN nº 5.272, 18/12/2025

Artigos - Renda Variável / Estruturado / Imobiliário	Resolução	Carteira \$	Carteira	Estratégia PI - 2026			GAP Superior
				Inf	Alvo	Sup	
8º I - Fundo/Classe de Investimento em Ações	0,00%	3.053.316,26	3,39%	0,00%	0,00%	0,00%	-3.053.316,26
8º II - Fundo/Classe ETF de Ações	0,00%	0,00	0,00%	0,00%	1,00%	3,00%	2.701.985,04
10º I - Fundo/Classe de Investimento Multimercado	0,00%	6.116.568,75	6,79%	0,00%	6,87%	8,87%	1.872.300,36
Total Renda Variável / Estruturado / Imobiliário	30,00%	9.169.885,01	10,18%	0,00%	7,87%	11,87%	

Empréstimo Consignado	Resolução	Carteira \$	Carteira	Estratégia de Alocação PI - 2026			GAP Superior
				Inferior	Alvo	Superior	
12º - Empréstimos Consignados	5,00%	0,00	0,00%	0,00%	0,00%	5,00%	4.503.308,40



■ 7º I
 ■ 7º V
 ■ 7º VII
 ■ 8º I
 ■ 10º I

Estratégia de Alocação para os Próximos 5 Anos

Artigos	Estratégia de Alocação - 2026		Limite Inferior (%)	Limite Superior (%)
	Carteira \$	Carteira %		
Artigo 7º, Inciso I	50.146.734,07	55,68	0,00	100,00
Artigo 7º, Inciso V	27.613.359,30	30,66	0,00	31,66
Artigo 7º, Inciso VII	3.136.189,66	3,48	0,00	5,17
Artigo 8º, Inciso I	3.053.316,26	3,39	0,00	0,00
Artigo 8º, Inciso II	0,00	0,00	0,00	3,00
Artigo 10º, Inciso I	6.116.568,75	6,79	0,00	8,87
Artigo 12º	0,00	0,00	0,00	5,00

Retorno dos investimentos e Benchmark's de ativos no mês de Fevereiro/2026 - RENDA FIXA

	Mês	Ano	3M	6M	12M	24M	VaR Mês	Volatilidade 12M
IPCA + 5,00% ao ano (Benchmark)	0,99%	1,74%	2,55%	4,59%	8,94%	20,17%	-	-
BB TÍTULOS PÚBLICOS VÉRTICE 2026 RESP LIMITADA FIF RENDA FIXA PRE...	1,20%	2,37%	3,36%	6,32%	11,48%	-	0,20%	0,89%
IDKA IPCA 2 Anos (Benchmark)	1,22%	2,44%	3,62%	6,28%	11,77%	19,99%	-	-
BB IDKA 2 TÍTULOS PÚBLICOS RESP LIMITADA FIF RENDA FIXA PREVIDENC...	1,17%	2,36%	3,41%	6,19%	11,27%	19,64%	0,37%	1,50%
IMA Geral (Benchmark)	1,18%	2,50%	3,31%	7,18%	15,17%	22,35%	-	-
CAIXA BRASIL IMA GERAL TÍTULOS PÚBLICOS RESP LIMITADA FIF RENDA F...	1,18%	2,50%	3,28%	7,16%	15,13%	21,95%	0,48%	1,50%
IMA-B 5+ (Benchmark)	2,24%	3,09%	2,89%	7,37%	16,75%	8,62%	-	-
CAIXA BRASIL IMA-B 5+ TÍTULOS PÚBLICOS RESP LIMITADA FIF RENDA FI...	2,20%	3,04%	2,86%	7,26%	16,52%	8,34%	2,23%	5,76%
IRF-M 1 (Benchmark)	1,02%	2,24%	3,42%	7,15%	14,69%	26,40%	-	-
SICREDI INSTITUCIONAL IRF-M 1 RESP LIMITADA FIF RENDA FIXA	1,02%	2,25%	3,39%	7,14%	14,61%	25,94%	0,07%	0,30%
BB IRF-M 1 TÍTULOS PÚBLICOS RESP LIMITADA FIF CIC RENDA FIXA PREV...	1,00%	2,20%	3,35%	6,98%	14,34%	25,62%	0,07%	0,26%
CAIXA BRASIL IRF-M 1 TÍTULOS PÚBLICOS RESP LIMITADA FIF RENDA FIX...	1,01%	2,21%	3,37%	7,04%	14,46%	25,88%	0,07%	0,26%
IMA-B 5 (Benchmark)	1,22%	2,44%	3,41%	6,29%	11,53%	19,89%	-	-
CAIXA BRASIL IMA-B 5 TÍTULOS PÚBLICOS RESP LIMITADA FIF RENDA FIX...	1,19%	2,39%	3,35%	6,17%	11,32%	19,38%	0,39%	1,61%

Retorno dos investimentos e Benchmark's de ativos no mês de Fevereiro/2026 - RENDA FIXA

	Mês	Ano	3M	6M	12M	24M	VaR Mês	Volatilidade 12M
IMA-B (Benchmark)	1,79%	2,81%	3,13%	6,90%	14,54%	13,40%	-	-
CAIXA BRASIL IMA-B TÍTULOS PÚBLICOS RESP LIMITADA FIF RENDA FIXA ...	1,77%	2,77%	3,07%	6,79%	14,31%	12,83%	1,35%	3,87%
SICOOB INFLAÇÃO IMA-B FIF RENDA FIXA	1,73%	2,76%	3,09%	6,75%	14,23%	12,89%	1,29%	3,76%
IRF-M (Benchmark)	0,99%	2,97%	3,28%	7,78%	17,95%	22,60%	-	-
BB IRF-M TÍTULOS PÚBLICOS RESP LIMITADA FIF RENDA FIXA PREVIDENCI...	0,97%	2,93%	3,22%	7,62%	17,64%	21,98%	0,79%	2,75%
CDI (Benchmark)	1,00%	2,17%	3,42%	7,13%	14,50%	27,24%	-	-
SICREDI LIQUIDEZ EMPRESARIAL DI RESP LIMITADA FIF RENDA FIXA	0,99%	2,19%	3,43%	7,13%	14,45%	27,24%	0,01%	0,04%
SICREDI BAIXO RISCO RESP LIMITADA FIF CIC RENDA FIXA CRÉDITO PRIV...	0,94%	2,14%	3,39%	7,12%	14,49%	27,48%	0,04%	0,06%
BB PERFIL RESP LIMITADA FIF CIC RENDA FIXA REFERENCIADO DI PREVID...	1,01%	2,22%	3,47%	7,21%	14,60%	27,48%	0,01%	0,05%
BB FLUXO RESP LIMITADA FIF CIC RENDA FIXA SIMPLES PREVIDENCIÁRIO	0,93%	2,03%	3,18%	6,62%	13,39%	24,77%	0,01%	0,04%
CAIXA BRASIL RESP LIMITADA FIF RENDA FIXA REFERENCIADO DI LP	1,01%	2,19%	3,44%	7,15%	14,57%	27,52%	0,02%	0,04%
SICOOB FIF RENDA FIXA REFERENCIADO DI	0,99%	2,16%	3,39%	7,08%	14,39%	27,22%	0,01%	0,04%
SAFRA SOBERANO REGIME PRÓPRIO RESP LIMITADA FIF CIC RENDA FIXA RE...	0,99%	2,15%	3,39%	7,04%	14,31%	26,90%	0,01%	0,09%
BB ALOCAÇÃO ATIVA RETORNO TOTAL RESP LIMITADA FIF CIC RENDA FIXA ...	1,04%	2,24%	3,47%	7,04%	14,19%	24,13%	0,09%	0,25%
IPCA (Benchmark)	0,64%	0,97%	1,31%	2,07%	3,75%	9,00%	-	-
CAIXA BRASIL GESTÃO ESTRATÉGICA RESP LIMITADA FIF CIC RENDA FIXA	0,94%	2,94%	3,21%	7,45%	14,65%	23,14%	0,74%	1,93%

Retorno dos investimentos e Benchmark's de ativos no mês de Fevereiro/2026 - RENDA VARIÁVEL, ESTRUTURADOS E FUNDO IMOBILIÁRIO

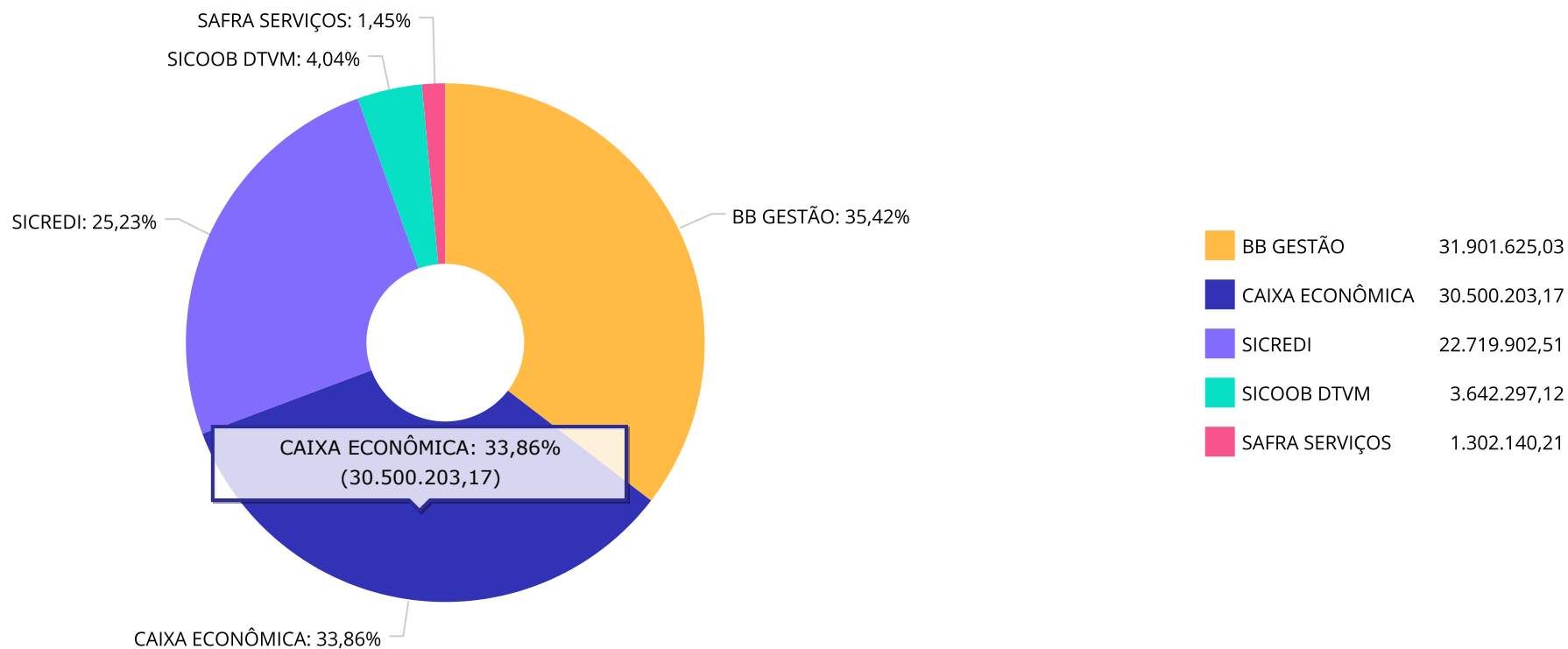
	Mês	Ano	3M	6M	12M	24M	VaR Mês	Volatilidade 12M
MSCI ACWI (Benchmark)	-0,36%	-2,53%	1,50%	5,39%	7,82%	43,44%	-	-
BB BOLSAS GLOBAIS ATIVO RESP LIMITADA FIF CIC AÇÕES	1,78%	5,85%	7,65%	17,25%	32,09%	49,85%	6,55%	15,84%

S&P 500 (Moeda Original) (Benchmark)	-0,87%	0,49%	0,43%	6,48%	15,52%	34,98%	-	-
SICREDI BOLSA AMERICANA RESP LIMITADA FIF CIC MULTIMERCADO LP	-0,19%	1,16%	2,79%	11,02%	25,37%	53,67%	6,83%	18,15%

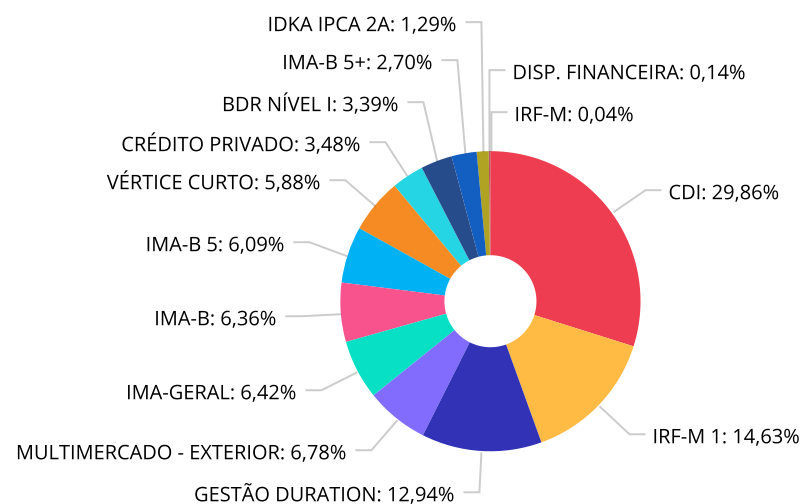
Retorno dos investimentos e Benchmark's de ativos no mês de Fevereiro/2026 - INVESTIMENTO NO EXTERIOR

	Mês	Ano	3M	6M	12M	24M	VaR Mês	Volatilidade 12M
MSCI ACWI (Benchmark)	-0,36%	-2,53%	1,50%	5,39%	7,82%	43,44%	-	-
BB BOLSAS GLOBAIS ATIVO RESP LIMITADA FIF CIC AÇÕES	1,78%	5,85%	7,65%	17,25%	32,08%	49,85%	6,55%	15,836%

Distribuição dos ativos por Administradores - base (Fevereiro / 2026)



Distribuição dos ativos por Sub-Segmentos - base (Fevereiro / 2026)

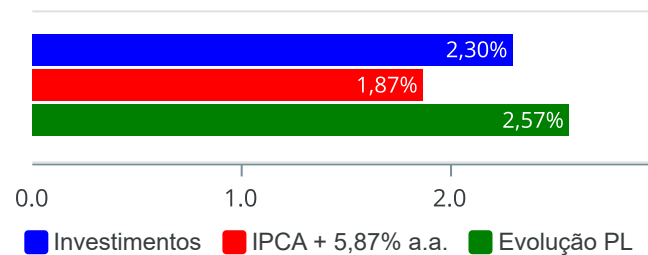


■ CDI	26.930.997,95	■ IRF-M 1	13.192.825,89	■ GESTÃO DURATION	11.668.999,18	■ MULTIMERCADO - EXTERIOR	6.116.568,75
■ IMA-GERAL	5.791.154,68	■ IMA-B	5.740.711,98	■ IMA-B 5	5.492.840,48	■ VÉRTICE CURTO	5.305.272,54
■ CRÉDITO PRIVADO	3.136.189,66	■ BDR NÍVEL I	3.053.316,26	■ IMA-B 5+	2.436.723,23	■ IDKA IPCA 2A	1.167.018,85
■ DISP. FINANCEIRA	128.057,40	■ IRF-M	33.548,59				

Retorno e Meta de Rentabilidade acumulados no ano de 2026

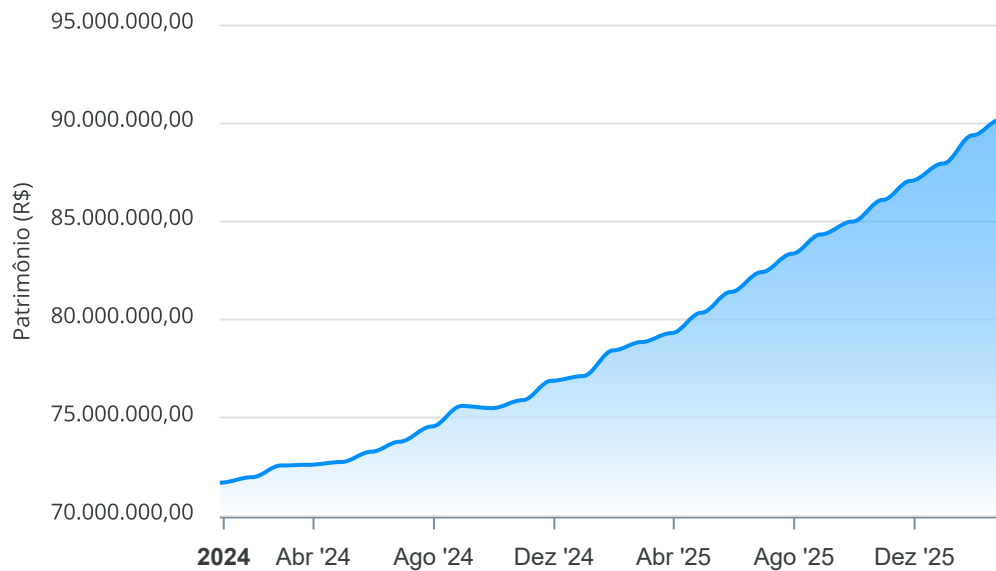
Mês	Saldo Anterior	Aplicações	Resgates	Saldo no Mês	Retorno	Retorno Acum	Retorno Mês	Retorno Acum	Meta Mês	Meta Acum	Gap Acum	VaR
Janeiro	87.232.006,67	4.589.369,00	4.287.062,74	88.612.740,17	1.078.427,24	1.078.427,24	1,23%	1,23%	0,81%	0,81%	152,47%	0,84%
Fevereiro	88.612.740,17	121.499,62	198.138,94	89.474.099,48	937.998,63	2.016.425,87	1,06%	2,30%	1,05%	1,87%	123,36%	0,97%

Investimentos x Meta de Rentabilidade x PL



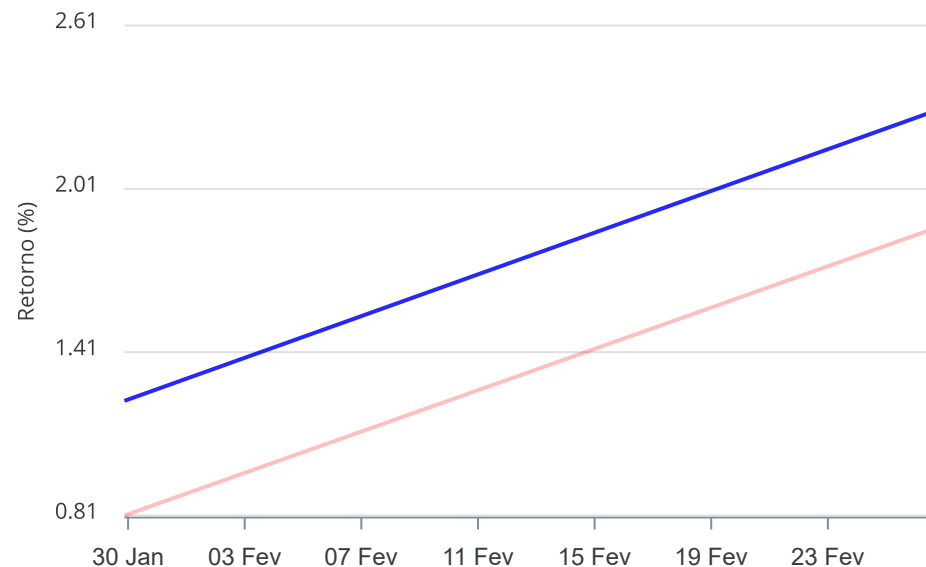
Gráficos ilustrativos de Evolução Patrimonial e indicadores

Evolução do Patrimônio



Comparativo

ANO 36M



- Investimentos Meta de Rentabilidade CDI IMA-B
- IMA-B 5 IMA-B 5+ IMA Geral IRF-M IRF-M 1
- IRF-M 1+ Ibovespa IBX SMLL IDIV

Retorno dos Investimentos após as movimentações (aplicações e resgates) no mês de Fevereiro/2026

FUNDOS DE RENDA FIXA

Ativos Renda Fixa	Saldo Anterior	Aplicações	Resgates	Saldo Atual	Retorno (R\$)	Retorno (%)	(%) Instit	Var - Mês
CAIXA BRASIL IMA-B 5+ TÍTULOS PÚBLICOS RESP LIMITA...	2.384.315,80	0,00	0,00	2.436.723,23	52.407,43	2,20%	2,20%	2,23%
CAIXA BRASIL IMA-B TÍTULOS PÚBLICOS RESP LIMITADA ...	4.026.950,19	0,00	0,00	4.098.223,90	71.273,71	1,77%	1,77%	1,35%
SICOOB INFLAÇÃO IMA-B FIF RENDA FIXA	1.614.573,12	0,00	0,00	1.642.488,08	27.914,96	1,73%	1,73%	1,29%
CAIXA BRASIL IMA-B 5 TÍTULOS PÚBLICOS RESP LIMITAD...	5.428.081,91	0,00	0,00	5.492.840,48	64.758,57	1,19%	1,19%	0,39%
CAIXA BRASIL IMA GERAL TÍTULOS PÚBLICOS RESP LIMIT...	5.723.395,46	0,00	0,00	5.791.154,68	67.759,22	1,18%	1,18%	0,48%
BB TÍTULOS PÚBLICOS VÉRTICE 2026 RESP LIMITADA FIF...	5.397.958,91	0,00	156.580,46	5.305.272,54	63.894,09	1,18%	1,20%	0,20%
BB IDKA 2 TÍTULOS PÚBLICOS RESP LIMITADA FIF RENDA...	1.126.053,23	27.528,28	0,00	1.167.018,85	13.437,34	1,16%	1,17%	0,37%
BB ALOCAÇÃO ATIVA RETORNO TOTAL RESP LIMITADA FIF ...	5.472.099,43	0,00	0,00	5.529.140,94	57.041,51	1,04%	1,04%	0,09%
SICREDI INSTITUCIONAL IRF-M 1 RESP LIMITADA FIF RE...	4.098.077,55	0,00	0,00	4.140.008,32	41.930,77	1,02%	1,02%	0,07%
CAIXA BRASIL IRF-M 1 TÍTULOS PÚBLICOS RESP LIMITAD...	2.070.302,97	0,00	0,00	2.091.214,96	20.911,99	1,01%	1,01%	0,07%
BB PERFIL RESP LIMITADA FIF CIC RENDA FIXA REFEREN...	8.200.620,45	0,00	0,00	8.283.233,34	82.612,89	1,01%	1,01%	0,01%
CAIXA BRASIL RESP LIMITADA FIF RENDA FIXA REFERENC...	4.405.917,39	0,00	0,00	4.450.187,68	44.270,29	1,00%	1,00%	0,02%
BB IRF-M 1 TÍTULOS PÚBLICOS RESP LIMITADA FIF CIC ...	6.892.659,36	0,00	0,00	6.961.602,61	68.943,25	1,00%	1,00%	0,07%
SICREDI LIQUIDEZ EMPRESARIAL DI RESP LIMITADA FIF ...	9.155.574,38	93.971,34	14.000,00	9.327.135,78	91.590,06	0,99%	0,99%	0,01%
SAFRA SOBERANO REGIME PRÓPRIO RESP LIMITADA FIF CI...	1.289.385,65	0,00	0,00	1.302.140,21	12.754,56	0,99%	0,99%	0,01%
SICOOB FIF RENDA FIXA REFERENCIADO DI	1.980.249,30	0,00	0,00	1.999.809,04	19.559,74	0,99%	0,99%	0,01%
BB IRF-M TÍTULOS PÚBLICOS RESP LIMITADA FIF RENDA ...	33.226,11	0,00	0,00	33.548,59	322,48	0,97%	0,97%	0,79%
CAIXA BRASIL GESTÃO ESTRATÉGICA RESP LIMITADA FIF ...	6.082.421,25	0,00	0,00	6.139.858,24	57.436,99	0,94%	0,94%	0,74%
SICREDI BAIXO RISCO RESP LIMITADA FIF CIC RENDA FI...	3.107.025,54	0,00	0,00	3.136.189,66	29.164,12	0,94%	0,94%	0,04%
BB FLUXO RESP LIMITADA FIF CIC RENDA FIXA SIMPLES ...	1.563.835,34	0,00	9.865,29	1.568.491,90	14.521,85	0,93%	0,93%	0,01%

Retorno dos Investimentos após as movimentações (aplicações e resgates) no mês de Fevereiro/2026

FUNDOS DE RENDA FIXA

Ativos Renda Fixa	Saldo Anterior	Aplicações	Resgates	Saldo Atual	Retorno (R\$)	Retorno (%)	(%) Instit	Var - Mês
Total Renda Fixa	80.052.723,34	121.499,62	180.445,75	80.896.283,03	902.505,82	1,13%		0,32%

Retorno dos Investimentos após as movimentações (aplicações e resgates) no mês de Fevereiro/2026

FUNDOS DE RENDA VARIÁVEL, ESTRUTUADOS E FUNDO IMOBILIÁRIO

Ativos Renda Variável	Saldo Anterior	Aplicações	Resgates	Saldo Atual	Retorno (R\$)	Retorno (%)	(%) Instit	Var - Mês
BB BOLSAS GLOBAIS ATIVO RESP LIMITADA FIF CIC AÇÃO...	3.000.000,00	0,00	0,00	3.053.316,26	53.316,26	1,78%	1,78%	6,55%
BB ALOCAÇÃO RESP LIMITADA FIF MULTIMERCADO PREVIDE...	27.579,10	0,00	27.528,28	0,00	-50,82	-0,18%	1,27%	1,65%
SICREDI BOLSA AMERICANA RESP LIMITADA FIF CIC MULT...	6.128.413,25	0,00	0,00	6.116.568,75	-11.844,50	-0,19%	-0,19%	6,83%
Total Renda Variável	9.155.992,35	0,00	27.528,28	9.169.885,01	41.420,94	0,45%		6,74%

Disclaimer

Este documento (caracterizado como relatório, parecer ou análise) foi preparado para uso exclusivo do destinatário, não podendo ser reproduzido ou distribuído por este a qualquer pessoa sem expressa autorização da CRÉDITO E MERCADO CONSULTORIA DE INVESTIMENTOS.. As informações aqui contidas, tem por somente, o objetivo de prover informações e não representa, em nenhuma hipótese, uma oferta de compra e venda ou solicitação de compra e venda de qualquer valor mobiliário ou instrumento financeiro. Trata-se apenas uma OPINIÃO que reflete o momento da análise e são consubstanciadas em informações coletadas em fontes públicas e que julgamos confiáveis.

As informações aqui contidas não representam garantia de exatidão das informações prestadas ou julgamento sobre a qualidade delas, e não devem ser consideradas como tais.

A utilização destas informações em suas tomadas de decisão e consequentes perdas e ganhos não nos torna responsáveis diretos.

As informações deste documento estão em consonância com as informações sobre o(s) produto(s) mencionado(s), entretanto não substituem seus materiais oficiais, como regulamentos, prospectos de divulgação e outros exigidos legalmente. É recomendada a leitura cuidadosa destes materiais, com especial atenção para as cláusulas relativas aos objetivos, aos riscos e à política de investimento do(s) produto(s). Todas as informações podem ser obtidas com os responsáveis pela distribuição, administração, gestão ou no próprio site da CVM (Comissão de Valores Mobiliários) através do link: <https://www.gov.br/cvm/pt-br>.

Sua elaboração buscou atender os objetivos do cliente, considerando a sua situação financeira e seu perfil de investidor.

A rentabilidade obtida no passado não representa garantia de rentabilidade futura e os produtos estruturados e/ou de longo prazo possuem, além da volatilidade, riscos associados à sua carteira de crédito e estruturação. Os riscos inerentes aos diversos tipos de operações com valores mobiliários de bolsa, balcão, nos mercados de liquidação futura e de derivativos, podem resultar em perdas aos investimentos realizados, bem como o inverso proporcionalmente. Todos e qualquer outro valor exibido está representado em Real (BRL) e para os cálculos, foram utilizadas observações diárias, sendo sua fonte o Sistema Quantum Axis e a CVM.

A contratação de empresa de Consultoria de Valores Mobiliários para a emissão deste documento não assegura ou sugere a existência de garantia de resultados futuros ou a isenção de risco. Cabe a Consultoria de Valores Mobiliários a prestação dos serviços de ORIENTAÇÃO, RECOMENDAÇÃO E ACONSELHAMENTO, DE FORMA PROFISSIONAL, INDEPENDENTE E INDIVIDUALIZADA, SOBRE INVESTIMENTOS NO MERCADO DE VALORES MOBILIÁRIOS, CUJA ADOÇÃO E IMPLEMENTAÇÃO SEJAM EXCLUSIVAS DO CLIENTE (Resolução CVM nº 19/2021).

Na apuração do cálculo de rentabilidade da carteira de investimentos são considerados os recursos descritos no Art. 3º da Resolução CMN nº 4.963/2021, provenientes do recolhimento das alíquotas de contribuição dos servidores, exclusivamente com finalidade previdenciária, excluindo qualquer tipo de recurso recebidos com finalidade administrativa, em consonância com a Portaria MTP nº 1.467/2022, art. 84, inciso III, alínea "a".

Os RPPS DEVEM, independente da contratação de Consultoria de Valores Mobiliários, se adequar às normativas pertinentes e principalmente a Portaria MTP nº 1.467/2022 e suas alterações, além da Resolução CMN nº 4.963/2021, que dispõem sobre as aplicações dos recursos financeiros dos Regimes Próprios de Previdência Social, instituídos pela União, Estados, Distrito Federal e Municípios e dá outras providências.